

Base-Unit (BU30-MS4) für ET 200SP Motorstarter ohne Einspeisung



Produkt-Markename	SIMATIC
Produktkategorie	Zubehör
Produkt-Bezeichnung	BaseUnit
Ausführung des Produkts	ohne Einspeisung
Produkttyp-Bezeichnung	ET 200SP

Allgemeine technische Daten

Isolationsspannung	
• Bemessungswert	500 V
Verschmutzungsgrad	2
Stoßspannungsfestigkeit Bemessungswert	6 kV
maximal zulässige Spannung für sichere Trennung	
• zwischen Haupt- und Hilfsstromkreis	500 V
Schutzart IP	IP20
Schockfestigkeit	6g / 11 ms
Schwingfestigkeit	15 mm bis 6 Hz, 2g bis 500 Hz
Referenzkennzeichen gemäß IEC 81346-2:2009	Q

Sicherheitsrelevante Kenngrößen

Berührungsschutz gegen elektrischen Schlag	fingersicher
---	--------------

Hauptstromkreis	
Polzahl für Hauptstromkreis	3
Spannungsart der Betriebsspannung	AC
Betriebsspannung	
• Bemessungswert	500 V
Betriebsstrom	
• bei AC bei 400 V Bemessungswert	32 A; Derating siehe Handbuch

Eingänge/ Ausgänge	
Anzahl der Digitaleingänge	0

Versorgungsspannung	
Spannungsart der Versorgungsspannung	DC
Versorgungsspannung 1 bei DC Bemessungswert	24 V
• minimal zulässig	20,4 V
• maximal zulässig	28,8 V
Strombelastbarkeit maximal	7 A

Einbau/ Befestigung/ Abmessungen	
Einbaulage	senkrecht, waagrecht
Befestigungsart	Hutschiene
Höhe	215 mm
Breite	30 mm
Tiefe	75 mm
einzuhaltender Abstand	
• bei Reihenmontage	
— aufwärts	50 mm
— abwärts	50 mm

Umgebungsbedingungen	
Aufstellungshöhe bei Höhe über NN	
• maximal	4 000 m; Derating siehe Handbuch
Umweltkategorie während Betrieb gemäß IEC 60721	3K6 (keine Eisbildung, keine Betauung), 3C3 (kein Salznebel), 3S2 (Sand darf nicht in die Geräte gelangen)
relative Luftfeuchte während Betrieb	10 ... 95 %
Luftdruck	
• gemäß SN 31205	900 ... 1 060 hPa

Anschlüsse/ Klemmen	
Ausführung des elektrischen Anschlusses	
• für Hauptstromkreis	Federzuganschluss (Push-In)
• für Hilfs- und Steuerstromkreis	Federzuganschluss (Push-In)
Typ der Anschlussklemme	Push-In Klemme
Art der anschließbaren Leiterquerschnitte für lastseitigen Abgang	
• eindrätig	1x 0,5 ... 2,5 mm ²

• feindrätig ohne Aderendbearbeitung	1x 0,5 ... 2,5 mm ²
• feindrätig mit Aderendbearbeitung	1x 0,5 ... 2,5 mm ²
Art der anschließbaren Leiterquerschnitte bei AWG-Leitungen für lastseitigen Abgang	1x 20 ... 12
Form der Schraubendreherspitze	Schlitz
Größe der Schraubendreherspitze	Normschraubendreher 0,6 mm x 3,5 mm

Approbationen/ Zertifikate

allgemeine Produktzulassung	EMV (Elektromagnetische Verträglichkeit)	Konformitätserklärung
-----------------------------	--	-----------------------



[Sonstige](#)

Prüfbescheinigungen	Marine / Schiffbau	Sonstige
---------------------	--------------------	----------

[Typprüfbescheinigung/Werkszeugnis](#)



[Bestätigungen](#)

Weitere Informationen

Information- and Downloadcenter (Kataloge, Broschüren,...)

<https://www.siemens.de/ic10>

Industry Mall (Online-Bestellsystem)

<https://mall.industry.siemens.com/mall/de/de/Catalog/product?mfb=3RK1908-0AP00-0DP0>

CAX-Online-Generator

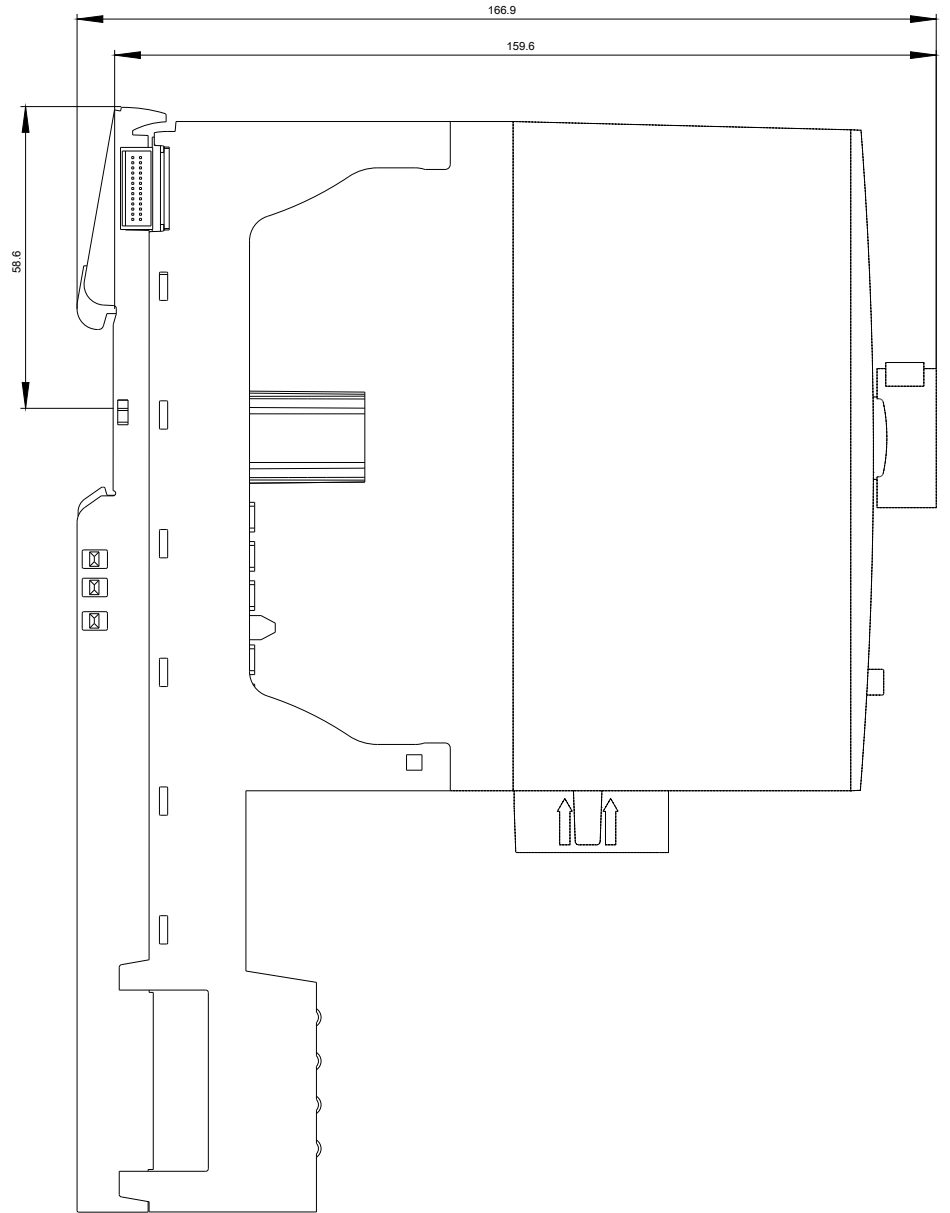
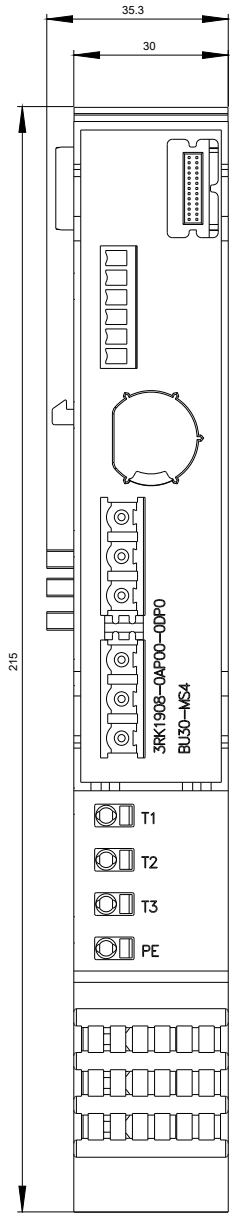
<http://support.automation.siemens.com/WW/CAXorder/default.aspx?lang=de&mfb=3RK1908-0AP00-0DP0>

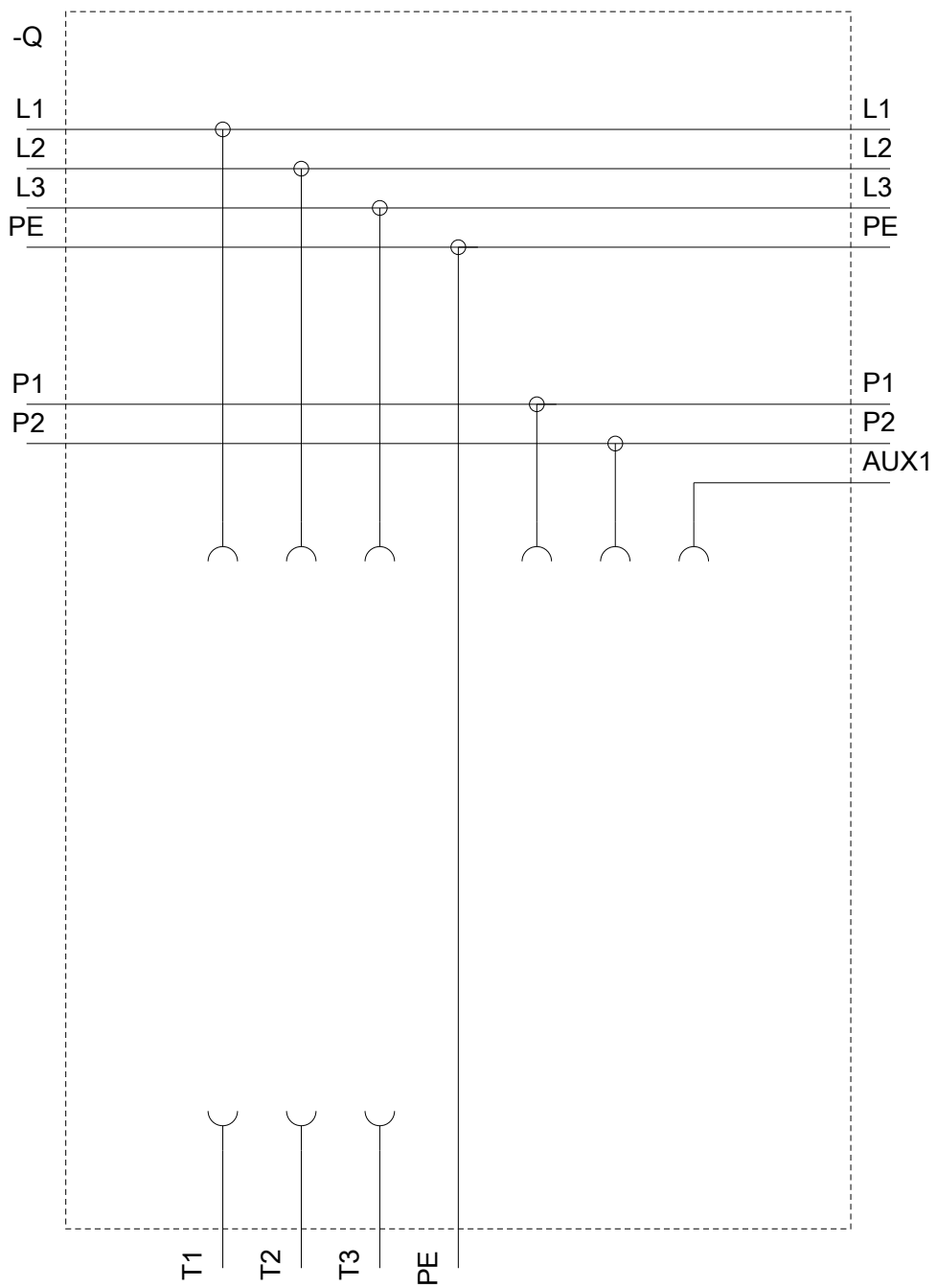
Service&Support (Handbücher, Betriebsanleitungen, Zertifikate, Kennlinien, FAQs,...)

<https://support.industry.siemens.com/cs/ww/de/ps/3RK1908-0AP00-0DP0>

Bilddatenbank (Produktfotos, 2D-Maßzeichnungen, 3D-Modelle, Geräteschaltpläne, EPLAN Makros, ...)

http://www.automation.siemens.com/bilddb/cax_de.aspx?mfb=3RK1908-0AP00-0DP0&lang=de





letzte Änderung:

25.11.2020