

C+P Großraum- Flügeltürenschränk ERGO

ERGO



Höhe x Breite x Tiefe 1000 x 1200 x 500 mm, 2 Ebene(n) mit Stahlboden, 3 Schublade(n), verschließbar mit Griff Schloss Ergo-Lock, Unterbau Sockel, Korpus mit Einbrennlackierung, Front mit Einbrennlackierung

Artikelnummer: 524795



5 YEARS
WARRANTY



C+P Großraum-Werkzeugschränk ERGO mit Schubladenblock

Großraum-Flügeltürenschränk



- Höhe x Breite x Tiefe 1000 x 1200 x 500 mm
- Konstruktion aus Stahlblech, verschweißt
- Doppel-Flügeltür
- Türöffnungswinkel 180 °
- Türen mit hoher Stabilität durch innen liegendes Kastenprofil
- 2 Ebene(n) mit Stahlboden
- Traglast je Ebene 70 kg
- Im Raster von 15 mm verstellbar
- 3 Schublade(n)
- Schubladen Höhe 3x113 mm
- Traglast je Schublade 50 kg
- Schubladen mit Teleskopschiene, Auszug 100 %
- Traglast je Auszugsboden 50 kg

- Ausstattung: mit Gummiriefenmatte
- mit Muldengriff
- verschließbar mit Griffschloss Ergo-Lock
- 3-riegeliger-Schließmechanismus
- Unterbau Sockel
- Korpus mit Einbrennlackierung
- Front mit Einbrennlackierung
- Ebenen mit korrosionsschützender Zinkbeschichtung
- GS- und TÜV-geprüft
- 5 Jahre Garantie



Technische Details

Möbeltyp	Schrank	Material	Stahlblech
Schranktyp	Universalschrank	Material Verarbeitung	verschweißt
Türtyp	Doppel-Flügeltür	Höhenverstellraster Ebene	15 mm
Höhe	1000 mm	Oberfläche Boden	verzinkt
Breite	1200 mm	abschließbar	ja
Tiefe	500 mm	Schließfunktion	3-riegeliger-Schließmechanismus
Schrank Ausstattung	Böden, Schubladen	Mitteltrennwand	nein
Böden / Ebenen Anzahl	2 Stück	Auszugsführung Schublade	mit Teleskopschiene
Böden- / Ebenentyp	Stahlboden	Auszug	100 %
Traglast Fachboden	70 kg	Auszug Schublade	100 %
Schubladen Anzahl	3 Stück	Türöffnungswinkel	180 °
Schubladen Anzahl x Höhe	3x113 mm	Griff	Muldengriff
Schubladentraglast	50 kg	fahrbar	nein
Traglast Auszug	50 kg	Zertifizierung	GS // TÜV
Oberfläche Korpus	einbrennlackiert	Garantie	5 Jahre
Oberfläche Front	einbrennlackiert	Ausstattung detailliert	Gummiriefenmatte
Schließsystem	Zylinderschloss	Stabilität / Aussteifung / Verst	Türen mit innenliegendem Kastenprofil
Unterbau	Sockel	Gewicht	86,07 kg

Zubehör

230287		PIN-Code-Schloss, Bedienung über PIN-Code, 4 - 8-stelliger Code, optische Funktionsrückmeldung (rot/grün), Spannungsversorgung über Batterie 2 x AA alkaline, Aufpreis! Artikel nur zusammen mit Hauptprodukt bestellbar/lieferbar
524790		Einsatzkasten-Set, bestehend aus 56 Kästen, Höhe 63 mm, Höhe x Tiefe 63 x 600 mm

Dazu passt auch ...

146393		Magnetrahmen, DIN A4 im Hoch-/Querformat, Rahmen in orange, Rückseite magnetisch
520197		Werkzeugkasten, Höhe x Breite x Tiefe 200 x 530 x 200 mm, 6 Fächer, Aus Stahl in hammerschlagblau

664077



Schiebebügelwagen, Traglast 200 kg, Ladefläche Länge x Breite 890 x 450 mm, Plattform aus Holz, Gestell in RAL5010 Enzianblau, 2 Lenk- und 2 Bockrollen, Lenkrollen mit EasySTOP, Räder mit TPE-Bereifung