

Nowy Styl Höhenverstellbarer Schreibtisch E10

Höhe x Breite x Tiefe 720 - 840 x 1400 x 600 mm, 4-Fußgestell aus Stahl mit schlag- und kratzfester Pulverbeschichtung in alusilber, Rundrohr

Artikelnummer: 147772



NowyStyl



Nowy Styl Schreibtisch E10

Höhenverstellbarer Schreibtisch

















- Höhe x Breite x Tiefe 720 - 840 x 1400 x 600 mm
- Plattenstärke 25 mm
- 4-Fußgestell aus Stahl mit schlag- und kratzfester Pulverbeschichtung in alusilber
- Kante mit stoßfestem ABS-Umleimer
- Rundrohr
- 5 Jahre Garantie




Technische Details

Möbeltyp	Tisch	Stärke Platte	25 mm
Tischtyp	Schreibtisch	Gestellform	4-Fußgestell
Tischelement	Grundelement	Material Gestell	Stahl
Höhe	720-840 mm	Oberfläche Gestell	pulverbeschichtet
Breite	1400 mm	Farbe Gestell	alusilber
Tiefe	600 mm	Rohrform	Rundrohr

Plattenform	rechteckig	höhenverstellbar	ja
Material Platte	Holz	Farbe Ausführung	alusilber
Oberfläche Platte	melaminharzbeschichtet	Garantie	5 Jahre
Farbe Platte	aus verschiedenen Dekoren wählbar	Gewicht	29,43 kg
Plattenkante	ABS-Umleimer		

Zubehör

148021		Höhenverstellbarer Anbautisch, Höhe x Durchmesser 720 - 840 x 1000 mm, Form dreiviertelrund, Stützfußgestell aus Stahl mit schlag- und kratzfester Pulverbeschichtung in alusilber, Rundrohr
148024		Höhenverstellbarer Anbautisch, Höhe x Durchmesser 720 - 840 x 1000 mm, Form dreiviertelrund, Stützfußgestell aus Stahl mit schlag- und kratzfester Pulverbeschichtung in alusilber, Rundrohr
148043		Höhenverstellbarer Anbautisch, Höhe x Breite x Tiefe 720 - 840 x 600 x 600 mm, 2-Fußgestell aus Stahl mit schlag- und kratzfester Pulverbeschichtung in alusilber, Rundrohr
148046		Höhenverstellbarer Anbautisch, Höhe x Breite x Tiefe 720 - 840 x 800 x 600 mm, 2-Fußgestell aus Stahl mit schlag- und kratzfester Pulverbeschichtung in alusilber, Rundrohr
148048		Höhenverstellbarer Anbautisch, Höhe x Breite x Tiefe 720 - 840 x 1000 x 600 mm, 2-Fußgestell aus Stahl mit schlag- und kratzfester Pulverbeschichtung in alusilber, Rundrohr
148070		Verkettungselement, Winkel 90°, Höhe x Breite x Tiefe 720 - 840 x 600 x 600 mm, Form rund, Stützfuß aus Stahl mit schlag- und kratzfester Pulverbeschichtung in alusilber, Rundrohr
148087		Aufsatz-Paneel für Schreibtisch, Anbau hinten, Breite 1400 mm, Aus Holz mit pinnbarer Oberfläche
148093		Aufsatz-Paneel für Schreibtisch, Anbau seitlich, Breite 600 mm, Aus Holz mit pinnbarer Oberfläche
148098		Thekenblende für Schreibtisch, Anbau hinten, Breite 1400 mm, Aus Holz mit pinnbarer Oberfläche
148105		Thekenblende für Schreibtisch, Anbau links, Breite 600 mm, Aus Holz mit pinnbarer Oberfläche
148106		Thekenblende für Schreibtisch, Anbau rechts, Breite 600 mm, Aus Holz mit pinnbarer Oberfläche
148295		Tastatur- und Mausablage, Geeignet für Schreibtisch, Höhe x Breite x Tiefe 100 x 620 x 430 mm, Aus Holz mit pflegeleichter Melaminharzbeschichtung
148296		CPU-Halter, Geeignet für Schreibtisch, Höhe x Breite x Tiefe 555 x 515 x 275 mm, Aus Stahl mit schlag- und kratzfester Pulverbeschichtung
148308	 <small>Kabelkanal für Standard-Schreibtische</small>	Kabelwanne für Schreibtisch, Länge 590 mm, Für Tischbreite 1400 mm, In alusilber
148317		Kabelwanne für Schreibtisch, Aus Kunststoff in alusilber
148319		Kabelwanne für Schreibtisch, Aus Kunststoff in alusilber

148320		Kabelwanne für Schreibtisch, Aus Kunststoff in alusilber
148321		Kabelklemmen für Schreibtisch, Aus Kunststoff in schwarz
148322		Kabelkanal für Schreibtisch, Länge 770 mm, Aus Kunststoff in alusilber
148333		Gestell, Für Schreibtisch, Aus Stahl mit schlag- und kratzfester Pulverbeschichtung in alusilber, Rundrohr