

RAU

établi roulant

Serie 8000

hauteur x largeur x profondeur 880 x 1000 x 700 mm, plateau de table en hêtre, force 450 kg, exécution du châssis 4 roul., équipement : 1 tiroir, 1 tablette, 1 barre de poussée, châssis avec finition époxy résistante aux chocs et aux rayures en RAL7035 gris clair, face avant avec finition époxy résistante aux chocs et aux rayures en RAL5010 bleu gentiane, soubassement 2 roulettes pivotantes et 2 roulettes fixes



RAU.



Numéro d'article: 148675



RAU Établi Serie 8000

établi roulant




- hauteur x largeur x profondeur 880 x 1000 x 700 mm
- plateau de table en hêtre
- épaisseur de panneau 40 mm
- force 450 kg
- exécution du châssis 4 roul.
- équipement : 1 tiroir, 1 tablette, 1 barre de poussée
- à gauche 1 tablette continue
- à droite 1 tiroir
- hauteur des tiroirs 1x150 mm
- force par tiroir 50 kg
- tiroirs sur glissière à galets, extension 90 %
- avec poignée barre
- avec bandes d'inscription

- structure en acier
- châssis avec finition époxy résistante aux chocs et aux rayures en RAL7035 gris clair
- face avant avec finition époxy résistante aux chocs et aux rayures en RAL5010 bleu gentiane
- soubassement 2 roulettes pivotantes et 2 roulettes fixes
- avec bandage caoutchouc sur jante polypropylène
- Ø de roue 125 mm
- Produit livré monté
- 10 années de garantie

Détails techniques

type de meuble	table	glissière tiroir	sur glissière à galets
type de table	établi	poignée	poignée barre
Exécution du bâti	4 roul.	champ d'inscription	bandes d'inscription
forme de châssis	piètement 4 pieds	matériau de plaque	hêtre
hauteur	880 mm	matériau de châssis	acier
largeur	1000 mm	surface de châssis	finition peinture époxy
profondeur	700 mm	couleur du châssis	gris clair // RAL7035
épaisseur de panneau	40 mm	surface de face avant	finition peinture époxy
charge	450 kg	couleur de la face avant	bleu gentiane // RAL5010
hauteur réglable	non	tablettes	1 pièce
conducteur d'électricité	non	roulant	oui
équipement établi	1 tiroir, 1 tablette, 1 barre de poussée	nombre/type de roulettes	2 roulettes pivotantes et 2 roulettes fixes
soubassements à gauche	1 tablette continue	pneumatique	caoutchouc
soubassements à droite	1 tiroir	matériau de jante	polypropylène
nombre de tiroirs	1 pièce	Ø de roue	125 mm
nombre x hauteur tiroirs	1x150 mm	livraison	livré monté
hauteur frontale 150 mm	1 pièce	garantie	10 années
capacité de charge de tiroir	50 kg	Poids	64,31 kg
extension tiroir	90 %		

Accessoires

148770		kit de séparateurs pour tiroirs pour établi, 1 séparateurs longitudinaux + 4 séparateurs en tôle, convient pour hauteur frontale 120 - 150 mm
148773		kit de séparateurs pour tiroirs, avec 16 compartiments, convient pour hauteur frontale 120 - 360 mm, hauteur 90 mm
148774		tapis de sol anti-dérapage pour établi, largeur x profondeur 490 x 560 mm

