

Edelstahl-Schiebebügelwagen

Traglast 200 kg, Ladefläche Länge x Breite 800 x 550 mm, Plattform aus Edelstahl, Plattform geschlossen, Gestell in silber, 2 Lenk- und 2 Bremsrollen, 2 Rollen mit Feststellern



Artikelnummer: 272272

Edelstahl-Schiebebügelwagen




- Traglast 200 kg
- Ladefläche Länge x Breite 800 x 550 mm
- Ladehöhe 217 mm
- Höhe x Länge x Breite 905 x 880 x 575 mm
- Konstruktion aus Edelstahl
- Plattform aus Edelstahl
- Plattform geschlossen
- Gestell in silber
- 2 Lenk- und 2 Bremsrollen, 2 Rollen mit Feststellern
- 5 Jahre Garantie

Technische Details

Transportgerät	Transportwagen	Etagen Anzahl	1 Stück
Wagentyp	Plattformwagen	klappbar	nein
Plattformwagentyp	Schiebebügelwagen	Sicherungsrand	nein
Traglast	200 kg	Rollen Anzahl / Art	2 Lenk- und 2 Bremsrollen
Ladehöhe	217 mm	Rad Ausstattung	2 Rollen mit Feststellern
Ladeflächenlänge	800 mm	Durchmesser Rad	125 mm
Ladeflächenbreite	550 mm	Radanordnung	rechteckig

Plattform	geschlossen	Höhe	905 mm
Material Plattform	Edelstahl	Länge	880 mm
Aufbauten	keine	Breite	575 mm
nestbar	nein	Farbe	silber
Material	Edelstahl	Garantie	5 Jahre
Schiebebügel	1 Stück	Gewicht	13 kg

Dazu passt auch ...

219586		Cappuccinotassen-Set, Set bestehend aus: 2 Gläser ohne Henkel, aus Thermoglas, Inhalt je Tasse 250 ml
219597		Espressotassen-Set, Set bestehend aus: 2 Tassen, 2 Ablagen, aus Keramik matt in hellbeige, Inhalt je Tasse 50 ml
222830		Küchenrolle, aus Tissue mit geprägter Oberfläche, 2-lagig, Blatt Länge x Breite 240 x 230 mm
501597		Nasswischwagen-Set, 2x17 l Eimer in rot/blau, Mopp-Halter, Mopp-Presser, 10 Mopps, Stiel, Gestell aus Kunststoff, 4 Lenkrollen
501943		Besteckbehälter für Etagenwagen, Höhe x Länge x Breite 203 x 176 x 325 mm, einhängbar, aus Edelstahl
527157		Handfeger-Set, mit Rosshaarborsten, Schaufel Breite x Tiefe 230 x 220 mm, Arbeitsbreite 200 mm, Holz-Stiel