


bott

Rollladenschrank

cubio

Höhe x Breite x Tiefe 2000 x 1050 x 650 mm, 4 Ebene(n) mit Stahlboden, verschließbar mit Zylinderschloss, Korpus mit schlag- und kratzfester Pulverbeschichtung in RAL7035 Lichtgrau, Front mit schlag- und kratzfester Pulverbeschichtung in RAL5010 Enzianblau

Artikelnummer: 125865



bott Rollladen-Systemschrank cubio

Rollladenschrank

- Höhe x Breite x Tiefe 2000 x 1050 x 650 mm
- Stahl-/Kunststoffkonstruktion
- geschweißte Stahlblechkonstruktion
- Rollladentür
- 4 Ebene(n) mit Stahlboden
- Traglast je Ebene 160 kg
- Ausstattung: Böden
- mit Muldengriff
- verschließbar mit Zylinderschloss
- Korpus mit schlag- und kratzfester Pulverbeschichtung in RAL7035 Lichtgrau
- Front mit schlag- und kratzfester Pulverbeschichtung in RAL5010 Enzianblau





















- Ebenen mit korrosionsschützender Zinkbeschichtung

Technische Details

| | | | |
|-----------------------|----------------------|-------------------|-----------------------|
| Möbeltyp | Schrank | Farbe Front | enzianblau // RAL5010 |
| Schranktyp | Werkstattschrank | Oberfläche Korpus | pulverbeschichtet |
| Türtyp | Rollladentür | Oberfläche Front | pulverbeschichtet |
| Höhe | 2000 mm | Schließsystem | Zylinderschloss |
| Breite | 1050 mm | Material | Stahlblech |
| Tiefe | 650 mm | Oberfläche Boden | verzinkt |
| Schrank Ausstattung | Böden | Mitteltrennwand | nein |
| Böden / Ebenen Anzahl | 4 Stück | abschließbar | ja |
| Böden- / Ebenentyp | Stahlboden | Griff | Muldengriff |
| Traglast Fachboden | 160 kg | fahrbar | nein |
| elektrisch leitend | nein | Gewicht | 123,2 kg |
| Farbe Korpus | lichtgrau // RAL7035 | | |

Zubehör

| | | |
|--------|---|---|
| 125787 |  | Schrankauflage, mit 4-seitigem Abrollrand, Höhe x Breite x Tiefe 15 x 1050 x 650 mm |
| 125792 |  | Auszugboden für Systemschrank, Höhe x Breite x Tiefe 50 x 1050 x 650 mm, Für eine Fachlast von 100 kg, mit Normallastauszug, aus Stahl in RAL7035 Lichtgrau |
| 125795 |  | Auszugboden für Systemschrank, Höhe x Breite x Tiefe 75 x 1050 x 650 mm, Für eine Fachlast von 200 kg, mit Schwerlastauszug, aus Stahl in RAL7035 Lichtgrau |
| 126035 |  | Rückwandpanel, mit Schlitzprägung, Höhe x Breite 350 x 1050 mm, Aus Stahl in RAL7035 Lichtgrau |
| 126036 |  | Rückwandpanel, mit Lochprägung, Höhe x Breite 350 x 1050 mm, Aus Stahl in RAL7035 Lichtgrau |
| 126037 |  | Rückwandpanel, mit Schlitzprägung, Höhe x Breite 400 x 1050 mm, Aus Stahl in RAL7035 Lichtgrau |
| 126038 |  | Rückwandpanel, mit Lochprägung, Höhe x Breite 400 x 1050 mm, Aus Stahl in RAL7035 Lichtgrau |
| 126039 |  | Rückwandpanel, mit Lochprägung, Höhe x Breite 450 x 1050 mm, Aus Stahl in RAL7035 Lichtgrau |
| 126057 |  | Stahlboden für Systemschrank, Höhe x Breite x Tiefe 25 x 1050 x 650 mm, Traglast 100 kg, Aus Stahl mit korrosionsschützender Zinkbeschichtung |

| | | |
|--------|---|---|
| 126065 |  | Stahlboden für Systemschrank, Höhe x Breite x Tiefe 25 x 1050 x 650 mm, Traglast 100 kg, Aus Stahl mit korrosionsschützender Zinkbeschichtung |
| 126069 |  | Kleiderstange, mit 6 Haken, Breite x Tiefe 1050 x 650 mm, Aus Aluminium eloxiert |
| 126082 |  | Einlegeboden für Systemschrank, Höhe x Breite x Tiefe 64 x 1050 x 650 mm, Aus Stahl in RAL7035 Lichtgrau |
| 126091 |  | Schublade für Systemschrank, Höhe x Breite x Tiefe 125 x 1050 x 650 mm, Normallastauszug, in RAL7035 Lichtgrau |
| 126092 |  | Schublade für Systemschrank, Höhe x Breite x Tiefe 175 x 1050 x 650 mm, Normallastauszug, in RAL7035 Lichtgrau |
| 126098 |  | Innenschublade für Systemschrank, Höhe x Breite x Tiefe 125 x 1050 x 650 mm, Schwerlastauszug, in RAL7035 Lichtgrau |
| 126099 |  | Innenschublade für Systemschrank, Höhe x Breite x Tiefe 175 x 1050 x 650 mm, Schwerlastauszug, in RAL7035 Lichtgrau |
| 126244 |  | Unterfahrsockel für Systemschrank, Höhe x Breite x Tiefe 100 x 1050 x 650 mm |
| 126267 |  | Anti-Rutschmatte, Höhe x Breite x Tiefe 2,5 x 925 x 525 mm, für Schrank Breite x Tiefe 1050 x 650 mm |