

ZARGES échelle d'appui télescopique

7 marches larges, longueur de lisse
0,73 - 2,3 m, en aluminium, anodisé

Numéro d'article: 242402



échelle d'appui télescopique

- accès à un côté
- 7 marches larges
- pour une hauteur de travail comme échelle d'appui jusqu'à env. 3,1 m
- longueur de lisse 0,73 - 2,3 m
- utilisable comme échelle d'appui ou escabeau, se replie pour former





un mini format

- application sûre grâce à concept de lisse en D pour une stabilité élevée
- en aluminium, anodisé
- charge max. 150 kg
- poids 14 kg
- selon DIN EN 131-6
- 10 années de garantie

Détails techniques

technique de montée	escabeau	force	150 kg
type d'échelle	échelle d'appui télescopique	rabattable	non
matériau	aluminium	roulant	non
utilisation	à un côté	surface de longerons	anodisé
longueur de longeron	0,73-2,3 m	fonction échelle	utilisation comme échelle d'appui/escabeau, repliable
hauteur de travail comme échelle	3,1 m	équipement de sécurité échelle	concept de lisse en D pour une stabilité élevée
nombre d'échelons	7	norme	DIN EN 131-6
type de marche/d'échelon	marches larges	garantie	10 années
Largeur de la poutre	680 mm	Poids	14 kg

Cela s'adapte aussi ...

221069		chariot à plateaux, force 250 kg, avec 2 plateau(x), plateau longueur x largeur 900 x 600 mm, plateau(x) avec revêtement antidérapant
235505		tapis antifatigue, tapis, hauteur x longueur x largeur 12,7 x 910 x 600 mm, en vinyle (mousse) avec surface à picots en Dyna Shield™ coloris noir/jaune, antidérapant
239555		diable de manutention en aluminium, force 100 kg, pelle largeur x profondeur 483 x 343 mm, pliage rapide pour un gain de place, châssis en rouge/argent, roues avec bandage caoutchouc plein
240848		Coffret à outils B147, 1/4"+1/2", 158 pcs.