

Gmöhling Alu-Transportkasten

Höhe x Länge x Breite 330 x 758 x 578 mm, Inhalt 116 l, in alu-natur, Wände geschlossen, Boden geschlossen



GMÖHLING



Artikelnummer: 471608

Gmöhling Alu-Transportkasten

Alu-Transportkasten

- Höhe x Länge x Breite 330 x 758 x 578 mm
- Höhe x Länge x Breite innen 305 x 728 x 548 mm
- Inhalt 116 l
- Im Euromaß
- in alu-natur
- Wände geschlossen
- Boden geschlossen
- Tragegriffe
- Lebensmittelgeeignet
- Rollenbahngeeignet

Technische Details





Behältertyp	Transportbehälter	Wandkonstruktion	geschlossen
Euronorm	ja	Bodenkonstruktion	geschlossen
geeignet für (Produkt/Material)	für Europalette	Einsatzgebiet	innerbetriebliche Logistik
Inhalt	116 l	Lebensmittelgeeignet	ja
Material	Aluminium	rollenbahngeeignet	ja
Höhe	330 mm	Gefahrstoffeignung	nein
Innenhöhe	305 mm	Tragevorrichtung	Tragegriffe
Länge	758 mm	nestbar	nein

Innenlänge	728 mm	Farbe	alu-natur
Breite	578 mm	unterfahrbar	nein
Innenbreite	548 mm	Ausführung	für Europalette
Deckel	als Zubehör (nicht enthalten)	Gewicht	5 kg
stapelbar	ja		

Zubehör

493101		Fahrgestell, Für Alu-Transportkasten, Ladefläche Länge x Breite 760 x 580 mm, Ladehöhe 150 mm, Gestell aus Aluminium, 2 Lenk- und 2 Bockrollen
493156		Fahrgestell, Für Alu-Transportkasten, Ladefläche Länge x Breite 760 x 580 mm, Ladehöhe 440 mm, Gestell aus Aluminium, 2 Lenk- und 2 Bockrollen
493189		Griffbügel, für Fahrgestell Länge x Breite 760 x 580 mm, aus Aluminium eloxiert

Dazu passt auch ...

105205		Arbeitsdrehstuhl, Mit Standardsitz aus Buche in natur, Sitz Höhe x Breite x Tiefe 420 - 550 x 440 x 380 mm, Fußkreuz aus Kunststoff in schwarz, mit Teppichbodenrolle, lastabhängig gebremst
146607		Bürowagen, Traglast 200 kg, mit 2 Etage(n), Ladefläche Länge x Breite 850 x 500 mm, Gestell mit schlag- und kratzfester Pulverbeschichtung in RAL5007 Brillantblau, Räder mit TPE-Bereifung
524171		Werkbank, Höhe x Breite x Tiefe 900 x 1500 x 700 mm, Tischplatte aus Multiplex, geölt, Gestellausführung 4 Füße, Ausstattung: 4 Schubladen, 1 Ablageboden, Verschließbar mit Zentralverschluss, Gestell mit schlag- und kratzfester Pulverbeschichtung in RAL7035 Lichtgrau, Front mit schlag- und kratzfester Pulverbeschichtung in RAL7035 Lichtgrau
529885		Lagerregal - Komplettregal (Grund- und Anbaufeld), Höhe x Breite x Tiefe 2000 x 2062 x 436 mm, Fachlast 80 kg, 2 Regalfelder mit je 5 Ebene(n) mit Stahlboden, Aufstellwinkel gerade, Nutzung einseitig, Ständer mit korrosionsschützender Zinkbeschichtung, Ebenen mit korrosionsschützender Zinkbeschichtung