

## Krause escabeau à échelons

accès double face, 2 x 14 échelons  
profilés, longueur de lisse 4,03 m, à  
deux parties, en aluminium

Numéro d'article: 203554



## Krause Escabeau à échelons

### Exécution standard


escabeau à échelons

- accès double face
- 2 x 14 échelons profilés
- Pour une hauteur de travail jusqu'à env. 5,1 m
- longueur de lisse 4,03 m
- échelons profondeur 30 mm
- connexion échelons/lisse serti
- à deux parties
- application sûre grâce à protection contre l'écartement
- pieds d'échelle antidérapants en extrémité de lisse
- en aluminium
- poids 16,5 kg
- assurance qualité selon DIN EN 131 professional
- 10 années de garantie






## Détails techniques

technique de montée	escabeau	connexion d'échelons/de longeron	serti
type d'échelle	escabeau à échelons	soubassement	pieds d'échelle antidérapants
matériau	aluminium	équipement de sécurité échelle	protection contre l'écartement
utilisation	double face	étrier de sécurité	non
longueur de longeron	4,03 m	protection contre l'écartement	oui
hauteur de travail	5,1 m	exécution échelle	à deux parties
nombre d'échelons	2 x 14	Pour escalier	non
type de marche/d'échelon	échelons profilés	modèle	Standard
profondeur d'échelons	30 mm	norme	DIN EN 131 professional
hauteur	3,75 m	garantie	10 années
rabattable	oui	Poids	16,5 kg
roulant	non		

## Accessoires

233631		Marche amovible, pour escabeau à échelons, force 150 kg, en aluminium
--------	--	---

## Cela s'adapte aussi ...

149286		plaquette de base, Contrôlé selon BetrSichV/DGUV, étiquette, hauteur x largeur 90 x 40 mm
204801		bac à déchets, capacité 20 l, corps acier avec revêtement en zinc anti-corrosion, hauteur x Ø 360 x 295 mm, couvercle en acier, non inflammable
520203		boîte à outils / de matériaux, équipement : kit de 4 bacs, en plastique en noir/jaune
526758		rayonnage - rayonnage complet (élément de départ et suivant), hauteur x largeur x profondeur 2500 x 2370 x 335 mm, charge max. par tablette 150 kg, 2 éléments standard avec 6 niveau(x) chacun avec tablette en acier, angle d'installation droit, montants avec revêtement en zinc anti-corrosion
528920		moquette de protection, longueur x largeur 50 x 1 m, épaisseur 235 g/m², en non-tissé/PE