

DIAMANT DRYXCUT

Diese Fliesenbohrer mit Diamantbeschichtung wurden speziell für Profis entwickelt, die in extrem harte Materialien bohren müssen. Mit der extrem langen Lebensdauer sind diese Sägen für die schwierigsten Aufgaben geeignet.

Wenn sie in Kombination mit der einzigartigen DryXcut-Zentrierbohrer verwendet wird (Seite 31) besteht eine geringere Abrutschgefahr!

VORTEILE

- Bis zu 10 mal längere Lebensdauer
- Trockenes Bohren, kein Wasser nötig
- Saubere Kanten und schnelles, genaues Bohren
- Premium Qualität diamantbeschichtet
- ideal für Fliesen, Granit und harte Natursteine (z.B. Marmor)
- Schnitttiefe 35 mm (1-3/8")
- Kleine Durchmesser (Ø5-18 mm) **mit integriertem Kühlwachs** ●
- Seitenlöcher für die Freigabe von Bohrschlamm
- Geeignet für den Einsatz auf Winkelschleifern, bedingt einzetsbar auf (Akku-) Bohrmaschinen (Ohne Hammerfunktion)




* Um diese Diamant-Lochsäge mit M14x2-Aufnahme zu bestellen, ändern Sie das "Q" in der Teil-Nr. in "0"

MXqs Diamant AUFNAHMEN

	MX2P1006B MXqs Aufnahme Bohrfutter Sechskant 11 - 7/16"PB	
	MX2P1007B MXqs Aufnahme Bohrfutter Sechskant 8,5 - 11/32"PB	
	MX2P1006SB MXqs Aufnahme Bohrfutter SDS-PLUS	

MXqs DryXcut ADAPTER

 **MX2P0057B**
MXqs Diamant ONE CLICK Adapter
nur für DryXcut Lochsägen mit M14x2 Gewinde.
3 Stück/Paket



Teil-Nr.*	Ø MM	Ø ZOLL	Wachs
MHD2Q005B	5	3/16	●
MHD2Q006B	6	1/4	●
MHD2Q008B	8	5/16	●
MHD2Q010B	10	3/8	●
MHD2Q012B	12	1/2	●
MHD2Q014B	14	9/16	●
MHD2Q016B	16	5/8	●
MHD2Q018B	18	23/32	●
MHD2Q020B	20	25/32	
MHD2Q022B	22	7/8	
MHD2Q025B	25	1	
MHD2Q027B	27	1 1/16	
MHD2Q030B	30	1 3/16	
MHD2Q032B	32	1 1/4	
MHD2Q035B	35	1 3/8	
MHD2Q038B	38	1 1/2	
MHD2Q040B	40	1 9/16	
MHD2Q041B	41	1 5/8	
MHD2Q045B	45	1 25/32	
MHD2Q050B	50	1 31/32	
MHD2Q051B	51	2	
MHD2Q054B	54	2 1/8	
MHD2Q055B	55	2 5/32	
MHD2Q057B	57	2 1/4	
MHD2Q060B	60	2 3/8	
MHD2Q064B	64	2 1/2	
MHD2Q065B	65	2 9/16	
MHD2Q068B	68	2 11/16	
MHD2Q073B	73	2 7/8	
MHD2Q075B	75	2 15/16	
MHD2Q076B	76	3	
MHD2Q082B	82	3 15/64	
MHD2Q083B	83	3 1/4	
MHD2Q092B	92	3 5/8	
MHD2Q102B	102	4	
MHD2Q112B	112	4 13/32	
MHD2Q132B	132	5 3/16	

MXqs DIAMANT MIT DEM STABILEN DRYXCUT ZENTRIERBOHRER



MXqs

ONE CLICK



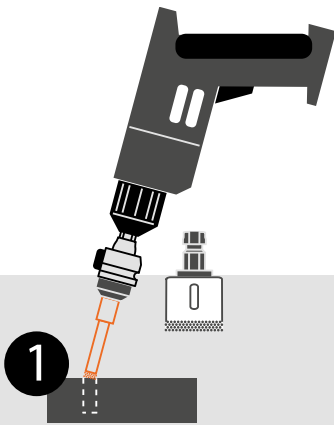
MXQDA006B
MXqs DryXcut Diamant-Bohrer mit integriertem Kühlwachs inklusive Adapter MXQDA003B

Genauere Positionierung und stabiles Bohren mit dem einzigartigen DryXcut-Zentrierbohrer.

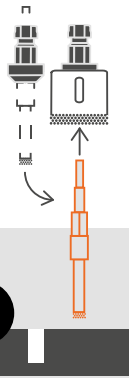


MXQDA003B
Separaten Adapter verwenden, wenn zuerst mit dem DryXcut Zentrierbohrer gearbeitet wird. VPE 3 Stück

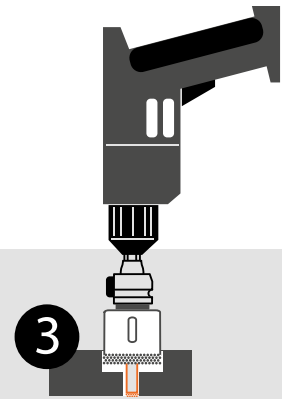
Neben den Vorteilen des Mandrex MXqs ONE CLICK Aufnahmesystems haben wir den DryXcut-Zentrierbohrer entwickelt, um Ihre Arbeit leichter und sicherer zu machen. Der DryXcut-Zentrierbohrer verringert das Risiko von Abrutschen und erhöht die Genauigkeit der Positionierung.



1 Bohren Sie Ihr Mittelloch mit der MXqs Arbor, in Kombination mit dem DryXcut-Zentrierbohrer, der am Adapter montiert ist. (set MXQDA006B)



2 Entfernen Sie den Adapter und verbinden Sie die MXqs Aufnahme und die Diamant-Lochsäge mit "EINEM KLICK". Drücken Sie den DryXcut-Zentrierbohrer in die Aufnahme.



3 Platzieren Sie den DryXcut-Zentrierbohrer im vorgebohrten Loch. Jetzt bohren Sie präzise und sicher.

DIAMANT DRYXCUT KITS

Die Mandrex DryXcut-Kits wurden für anspruchsvolle Einsätze entwickelt. Alle Diamond DryXcut-Fliesenbohrer sind für den Einsatz mit Winkelschleifern mit M14-Aufnahme konzipiert.



Teil-Nr.	ØMM	Ø INCH	VPE	Zentrier & Kühlhilfe
MHDS20001	5, 6, 8, 10, 12	3/16, 1/4, 5/16, 3/8, 1/2	6	MHD00001B
MHDS20002	5, 6, 8, 10, 12, 20, 32, 35	3/16, 1/4, 5/16, 3/8, 1/2, 25/32, 1-1/4, 1-3/8	8	
MHDS20003	5, 6, 8, 10, 12, 20, 32, 35, 68	3/16, 1/4, 5/16, 3/8, 1/2, 25/32, 1-1/4, 1-3/8, 2-11/16	9	
MHDS20004	25, 44, 57, 75	1, 1-3/8, 2-1/4, 2-15/16	4	
MHDS20005	2x 6, 2x 8, 10, 12, 14	2x 1/4, 2x 5/16, 3/8, 1/2, 9/16	7	
MHDS20006	20, 35, 40, 50, 55, 68	25/32, 1-3/8, 1-9/16, 1-31/32, 2-5/32, 2-11/16	6	