

## META montant pour rayonnage à palettes

type de cadre 2 (100/20), hauteur x profondeur 3800 x 800 mm, charge maximale par élément 14000 kg, entreposage transversal, montants avec revêtement en zinc anti-corrosion

Numéro d'article: 500974



Das Lagersystem



## META Ray. à palettes

### Composant de rayonnage - échelle

montant pour rayonnage à palettes





- système emboîtable
- type de cadre 2 (100/20)
- hauteur x profondeur 3800 x 800 mm

- charge maximale par élément 14000 kg
- entreposage transversal
- utilisation unilatéral - conçu pour un montage mural
- structure en acier
- montants avec revêtement en zinc anti-corrosion
- 5 années de garantie

## Détails techniques

type de meuble	rayonnage	charge maxi par élément	14000 kg
type de rayonnage	rayonnage à palettes	entreposage	transversal
rayonnage modulaire	système emboîtable	utilisation	unilatéral
champ de rayonnage	composant	surface de montant	galvanisé
composant	montant	alignement angle d'installation	droit
type de cadre	type de cadre 2 (100/20)	exécution couleur	galvanisé
matériau	acier	garantie	5 années
hauteur	3800 mm	Poids	38,593 kg
profondeur	800 mm		

## Cela s'adapte aussi ...

203461		escabeau industriel, accès à un côté, 8 marche(s) en tôle striée (estrade incl.), Hauteur 1,7 m, longueur de lisse 2,49 m, en aluminium
208490		table d'emballage complète, hauteur x largeur x profondeur 850 x 1600 x 800 mm, panneau en acier avec revêtement en plastique résistant à l'usure finition gris clair, piètement 4 pieds en acier avec finition époxy résistante aux chocs et aux rayures en RAL5017 bleu signalisation, 1 dispositif dérouleur, 2 tablettes, 8 manches insérables
507316		chariots de levage/pesage, force 2000 kg, fourche longueur x largeur 1150 x 150 mm, roulettes pivotantes avec bandage caoutchouc, largeur x Ø 40 x 190 mm, galets de fourche tandem avec bandage polyuréthane, largeur x Ø 70 x 85 mm, avec fonction de course rapide
513209		escalier mobile roulant, estrade hauteur 1,92 m, estrade largeur x profondeur 600 x 800 mm, 8 marche(s) en tôle striée (estrade incl.), inclinaison 60°, en aluminium, 4 roulettes pivotantes à ressort et pieds plastiques antidérapants, 2 roulettes pivotantes avec freins