

LED-LAMPE, SUPERHELL GELB, SOCKEL WEDGE-BASE W2 X 4,6D, BEMESSUNGSSPANNUNG AC/DC 28V, BETRIEBSSTROM 10 MA






Abbildung ähnlich

Allgemeine technische Daten		
<b>Produkt-Bezeichnung</b>		LED-Lampe, superhell
<b>Art des Leuchtmittels</b>		LED
<b>Farbe des Leuchtmittels</b>		gelb
<b>Ausführung der Fassung</b>		W2 x 4,6d
<b>Produktbestandteil</b>		
• Vorwiderstand		Nein
• Diode		Nein
• Lampentransformator		Nein
• Leuchtmittel		Ja
<b>Spannungsart zur Betätigung</b>		AC/DC
<b>Betriebsspannung</b>		
• bei AC		
— bei 50 Hz Bemessungswert	V	28 ... 28
— bei 60 Hz Bemessungswert	V	28 ... 28
• bei DC Bemessungswert	V	28 ... 28
<b>relative positive Toleranz der Betriebsspannung</b>	%	10

relative negative Toleranz der Betriebsspannung	%	-15
aufgenommener Strom bei Bemessungswert der Versorgungsspannung maximal	mA	10
Ausführung des elektrischen Anschlusses		sonstige
Befestigungsart		Sonstige

#### Approbationen/ Zertifikate

allgemeine Produktzulassung	Konformitätserklärung	sonstiges	Railway
 UL		 EG-Konf.	<a href="#">Sonstige</a>
		<a href="#">Bestätigungen</a>	<a href="#">spezielle Prüfbescheinigungen</a>

#### Weitere Informationen

**Information- and Downloadcenter (Kataloge, Broschüren,...)**

<https://www.siemens.de/ic10>

**Industry Mall (Online-Bestellsystem)**

<https://mall.industry.siemens.com/mall/de/de/Catalog/product?mlfb=3SB3901-1RE>

**CAX-Online-Generator**

<http://support.automation.siemens.com/WW/CAXorder/default.aspx?lang=de&mlfb=3SB3901-1RE>

**Service&Support (Handbücher, Betriebsanleitungen, Zertifikate, Kennlinien, FAQs,...)**

<https://support.industry.siemens.com/cs/ww/de/ps/3SB3901-1RE>

**Bilddatenbank (Produktfotos, 2D-Maßzeichnungen, 3D-Modelle, Geräteschaltpläne, EPLAN Makros, ...)**

[http://www.automation.siemens.com/bilddb/cax\\_de.aspx?mlfb=3SB3901-1RE&lang=de](http://www.automation.siemens.com/bilddb/cax_de.aspx?mlfb=3SB3901-1RE&lang=de)

letzte Änderung:

20.11.2020