

## PE-Paletten-Aufsatzwanne

für 2 x 200-Liter-Fass,  
Auffangvolumen 220 l, Höhe x Breite  
x Tiefe 270 x 1220 x 820 mm, glatter  
Boden



Artikelnummer: 201629

## Auffangwanne

### im Euro-Palettenmaß

PE-Paletten-Aufsatzwanne

- zur Lagerung unter Dach
- Geeignet für wassergefährdende und ätzende Stoffe
- Bauweise der Wanne behördlich zugelassen
- für 2 x 200-Liter-Fass
- Auffangvolumen 220 l
- Höhe x Breite x Tiefe 270 x 1220 x 820 mm
- ohne Gitterrost
- aus Polyethylen
- glatter Boden






## Technische Details

Gefahrstoff-Lagertyp	Auffangwanne	Tiefe	820 mm
Auffangwannentyp	PE-Paletten-Aufsatzwanne	Material	Polyethylen
Lagerort	unter Dach	Auffangwanne Ausstattung	keine
Auffangvolumen	220 l	Unterbau	glatter Boden
Kapazität	2 x 200-Liter-Fass	unterfahrbar	nein

Gefahrstoffeignung	wassergefährdende und ätzende Stoffe	stapelbar	nein
Bauweise (Zulassung)	Bauweise der Wanne behördlich zugelassen	fahrbar	nein
Höhe	270 mm	Gewicht	10 kg
Breite	1220 mm		

## Dazu passt auch ...

208879		Deckelfass, Höhe x Ø 610 x 400 mm, Inhalt 60 l, für feste Gefahrgüter, aus Polyethylen, Fass / Deckel blau / schwarz
504444		Notfalltasche mit Microfaser-Sorbents, Set 17-teilig, Aufnahmekapazität 35 l pro Set, Tasche Höhe x Breite x Tiefe 500 x 500 x 220 mm
510925		Palettenhubwagen, Traglast 2500 kg, Gabel Länge x Breite 1150 x 160 mm, Lenkräder mit Vollgummi-Bereifung, Breite x Ø 50 x 200 mm, Gabelrollen Tandem mit Nylon-Bereifung, Breite x Ø 77 x 82 mm
525732		Gefahrensymbol, Symbol/Text: wassergefährdend, Aufkleber, aus Folie, Höhe x Breite 20 x 20 mm