

Cemo PE-Auffangwanne

für Kleingebinde, Auffangvolumen
250 l, Höhe x Breite x Tiefe 165 x 1600
x 1200 mm, glatter Boden

Artikelnummer: 220809



Cemo Auffangwanne

PE-Auffangwanne

- Zur Lagerung unter Dach
- geeignet für wassergefährdende und ätzende Stoffe
- für Kleingebinde
- Auffangvolumen 250 l
- Höhe x Breite x Tiefe 165 x 1600 x 1200 mm
- Aus Polyethylen in schwarz
- Behälter ohne Gitterrost
- glatter Boden
- Platzsparend ineinander stapelbar









Technische Details

Gefahrstoff-Lagertyp	Auffangwanne	Material	Polyethylen
Auffangwannentyp	PE-Auffangwanne	Farbe	schwarz
Lagerort	unter Dach	Auffangwanne Ausstattung	keine
Auffangvolumen	250 l	Unterbau	glatter Boden
Kapazität	Kleingebinde	unterfahrbar	nein

Gefahrstoffeignung	wassergefährdende und ätzende Stoffe	stapelbar	ja
Höhe	165 mm	nestbar	ja
Breite	1600 mm	fahrbar	nein
Tiefe	1200 mm	Gewicht	10,5 kg

Zubehör

220811		Auffahrrampe für Auffangwanne, Höhe x Länge x Breite 200 x 1260 x 800 mm, Traglast 300 kg
220813		Gitterrost für Auffangwanne, für Auffangwanne mit 25 l Volumen, aus Polyethylen
220814		Gitterrost für Auffangwanne, für Auffangwanne mit 25 l Volumen, aus Polyethylen
220815		Wannenverbinder für Auffangwanne, Höhe x Länge x Breite 15 x 1140 x 15 mm, mit kurz
220816		Wannenverbinder für Auffangwanne, Höhe x Länge x Breite 15 x 1540 x 15 mm, mit lang
220817		Kreuzverbinder für Auffangwanne, Höhe x Länge x Breite 35 x 115 x 115 mm