

## RAU

### établi roulant

#### Serie 8000

hauteur x largeur x profondeur 880 x 2000 x 700 mm, plateau de table en hêtre, force 450 kg, finition de la structure 4 roul., soubassement 6 tiroirs, 1 armoire, 1 barre de poussée, châssis avec finition époxy résistante aux chocs et aux rayures en RAL7035 gris clair, face avant avec finition époxy résistante aux chocs et aux rayures en RAL5010 bleu gentiane, soubassement avec 2 roulettes pivotantes et 2 roulettes fixes



# RAU.



Numéro d'article: 148717



## RAU Établi Serie 8000

### établi roulant




- hauteur x largeur x profondeur 880 x 2000 x 700 mm
- plateau de table en hêtre
- épaisseur de panneau 40 mm
- force 450 kg
- finition de la structure 4 roul.
- soubassement 6 tiroirs, 1 armoire, 1 barre de poussée
- à gauche 1 armoire
- au centre 3 tiroirs
- à droite 3 tiroirs
- hauteur des tiroirs 2x90 mm/2x180 mm/2x270 mm
- force par tiroir 100 kg
- tiroirs sur glissière à galets, extension 90 %
- avec poignée barre



- avec bandes d'inscription
- structure en acier
- châssis avec finition époxy résistante aux chocs et aux rayures en RAL7035 gris clair
- face avant avec finition époxy résistante aux chocs et aux rayures en RAL5010 bleu gentiane
- soubassement avec 2 roulettes pivotantes et 2 roulettes fixes
- avec bandage caoutchoucsur jante polypropylène
- Ø de roue 125 mm
- Produit livré livré monté
- 10 années de garantie

## Détails techniques

type de meuble	table	capacité de charge de tiroir	100 kg
type de table	établi	extension tiroir	90 %
Exécution du bâti	4 roul.	glissière tiroir	sur glissière à galets
forme de châssis	piètement 4 pieds	poignée	poignée barre
hauteur	880 mm	champ d'inscription	bandes d'inscription
largeur	2000 mm	matériau de plaque	hêtre
profondeur	700 mm	matériau de châssis	acier
épaisseur de panneau	40 mm	surface de châssis	finition peinture époxy
charge	450 kg	couleur du châssis	gris clair // RAL7035
hauteur réglable	non	surface de face avant	finition peinture époxy
conducteur d'électricité	non	couleur de la face avant	bleu gentiane // RAL5010
équipement établi	6 tiroirs, 1 armoire, 1 barre de poussée	nombre de portes	1 pièce
soubassements à gauche	1 armoire	roulant	oui
soubassements centraux	3 tiroirs	nombre/type de roulettes	2 roulettes pivotantes et 2 roulettes fixes
soubassements à droite	3 tiroirs	pneumatique	caoutchouc
nombre de tiroirs	6 pièce	matériau de jante	polypropylène
nombre x hauteur tiroirs	2x90 mm/2x180 mm/2x270 mm	Ø de roue	125 mm
Hauteur frontale 90 mm	2 pièce	livraison	livré monté
Hauteur frontale 180 mm	2 pièce	garantie	10 années
Hauteur frontale 270 mm	2 pièce	Poids	180 kg

## Accessoires

148769		kit de séparateurs pour tiroirs pour établi, 1 séparateurs longitudinaux + 4 séparateurs en tôle, convient pour hauteur frontale 60 - 90 mm
148771		kit de séparateurs pour tiroirs pour établi, 1 séparateurs longitudinaux + 4 séparateurs en tôle, convient pour hauteur frontale 180 - 360 mm
148772		kit de séparateurs pour tiroirs, avec 16 compartiments, convient pour hauteur frontale 60 - 90 mm, hauteur 40 mm

148773		kit de séparateurs pour tiroirs, avec 16 compartiments, convient pour hauteur frontale 120 - 360 mm, hauteur 90 mm
148774		tapis de sol anti-dérapage pour établi, largeur x profondeur 490 x 560 mm