

## RAU établi Basic 6030

hauteur x largeur x profondeur 950 x 675 x 450 mm, plateau de table en métal, force 450 kg, exécution du châssis 4 roul., équipement : 6 tiroirs, 1 plaque perforée, verrouillable avec verrouillage centralisé, châssis avec finition époxy résistante aux chocs et aux rayures en anthracite, face avant avec finition époxy résistante aux chocs et aux rayures en RAL7035 gris clair, soubassement 2 roulettes pivotantes et 2 roulettes fixes



# RAU.



Numéro d'article: 231077



### établi



- hauteur x largeur x profondeur 950 x 675 x 450 mm
- plateau de table en métal
- épaisseur de panneau 25 mm
- force 450 kg
- exécution du châssis 4 roul.
- équipement : 6 tiroirs, 1 plaque perforée
- hauteur des tiroirs 2x65 mm/3x130 mm/1x180 mm
- dimension utile tiroirs largeur x profondeur 500 x 400 mm
- force par tiroir 30 kg
- tiroirs extensible des deux côtés avec guidage pour rouleaux,




- extension 65 %
- avec blocage d'extension
- avec poignée
- verrouillable avec verrouillage centralisé
- structure en acier
- châssis avec finition époxy résistante aux chocs et aux rayures en anthracite
- face avant avec finition époxy résistante aux chocs et aux rayures en RAL7035 gris clair
- soubassement 2 roulettes pivotantes et 2 roulettes fixes
- avec bandage TPE sur jante polypropylène
- 1 roulette pivotante à frein
- Ø de roue 100 mm
- Produit livré livré monté
- 5 années de garantie

## Détails techniques






type de meuble	table	verrouillable	oui
type de table	éta bli	poignée	poignée
Exécution du bâti	4 roul.	matériau de plaque	métal
forme de châssis	piè tement 4 pieds avec 4 roulettes	équipement panneau	rebord, plaque composite ABS
hauteur	950 mm	matériau de châssis	acier
largeur	675 mm	surface de châssis	finition peinture époxy
profondeur	450 mm	couleur du châssis	anthracite
épaisseur de panneau	25 mm	surface de face avant	finition peinture époxy
charge	450 kg	couleur de la face avant	gris clair // RAL7035
hauteur réglable	non	système de fermeture	verrouillage centralisé
équipement éta bli	6 tiroirs, 1 plaque perforée	roulant	oui
nombre de tiroirs	6 pièce	nombre/type de roulettes	2 roulettes pivotantes et 2 roulettes fixes
nombre x hauteur tiroirs	2x65 mm/3x130 mm/1x180 mm	pneumatique	TPE
largeur utile du tiroir	500 mm	matériau de jante	polypropylène
profondeur utile du tiroir	400 mm	équipement roue	1 roulette pivotante à frein
capacité de charge de tiroir	30 kg	Ø de roue	100 mm
extension tiroir	65 %	livraison	livré monté
glissière tiroir	extensible des deux côtés avec guidage pour rouleaux	garantie	5 années
blocage d'extension	blocage d'extension	Poids	44 kg

## Accessoires

231078		tapis de sol anti-dérapiage pour éta bli, convient pour tiroirs largeur x profondeur 500 x 400 mm, hauteur frontale 60 - 360 mm, hauteur 2 mm, en noir
231079		kit de compartimentage pour éta bli, 5 parois emboîtables, convient pour hauteur frontale 65 mm, hauteur x largeur x profondeur 50 x 500 x 400 mm, en noir

231080		kit de compartimentage pour établi, 5 parois emboîtables, convient pour hauteur frontale 130 - 180 mm, hauteur x largeur x profondeur 100 x 500 x 400 mm, en noir
231081		bac, pour plaque de rangement perforée, hauteur x largeur x profondeur 65 x 300 x 125 mm
231082		assortiment de supports, pour plaque de rangement perforée, kit comprenant : 3 doubles crochets, 4 crochets simples, 3 supports simples, 1 support arrondi et 1 support en U

## Cela s'adapte aussi ...

158965		balance de table, non étalonnable, plateforme en plastique, largeur x profondeur 318 x 258 mm, plage de pesage entre 50 kg, Lisibilité par incréments de 20 g
184197		Tapis individuel revêtement de sol industriel, hauteur x longueur x largeur 13 x 900 x 600 mm
195726		étau parallèle, largeur du mors 140 mm, Ouverture de serrage 180 mm, avec mors de serrage de tube forgé, en acier, coloris bleu
217101		cutter jetable, profondeur de coupe 11,6 mm, avec œillet de fixation
530330		tabouret, assise hauteur 540 - 720 mm, revêtement en similicuir en bleu, structure en aluminium, piètement avec roulettes