

C+P

Doppelstöckiger Spind

Classic Plus

Höhe x Breite x Tiefe 1950 x 400 x 500 mm, 1 x2 Abteile, Abteil Breite 400 mm, Verschließbar mit Zylinderschloss, Unterbau Fußgestell, Korpus mit Einbrennlackierung in RAL7035 Lichtgrau, Front mit Einbrennlackierung in RAL7035 Lichtgrau

Artikelnummer: 269346

Classic+



Doppelstöckiger Spind





- Höhe x Breite x Tiefe 1950 x 400 x 500 mm
- 1 x2 Abteile
- Abteil Breite 400 mm
- Türanschlag rechts
- Türöffnungswinkel 110 °
- Je Abteil 2 Schrankfächer mit je einer Kleiderstange und 3 verdrehsicheren Doppelschiebehaken

- Flügeltür mit Etikettenrahmen und Lüftungsschlitzen
- einschlagende Türen mit innenliegenden Drehbolzen
- Jede Tür ist serienmäßig mit einer Anschlagsdämpfung ausgestattet
- Hohe Stabilität und Verwindungssteifigkeit durch Materialerhöhung an den entscheidenden Stellen und der raffinierten BIONIC Steel Frame-Struktur aus Faltungen, Streben und Zwischenräumen
- Verschließbar mit Zylinderschloss
- Zusätzliche Lüftungsöffnung im Korpus
- Unterbau Fußgestell
- Konstruktion aus Stahl, stabil verschweißt
- Korpus mit Einbrennlackierung in RAL7035 Lichtgrau
- Front mit Einbrennlackierung in RAL7035 Lichtgrau
- Die Anlieferung erfolgt fertig montiert
- Aufbruchgeschützt gemäß Stufe B nach DIN 4547-2
- 10 Jahre Garantie

Technische Details

Möbeltyp	Schrank	Oberfläche Front	einbrennlackiert
Schranktyp	Spind	Farbe Unterbau	schwarzgrau // RAL7021
Abteile	1 Stück	Schrank Ausstattung	Kleiderstange, Haken
Doppelstöckig	ja	Kleiderstange	ja
Höhe	1950 mm	Kleiderhaken Anzahl	4 Stück
Breite	400 mm	Sitzbanktyp	ohne
Tiefe	500 mm	Türtyp	Flügeltür mit Belüftung
Abteillbreite	400 mm	Tür Ausführung	einschlagend, innenliegende Drehbolzen
Fächer Anzahl	2 Stück	Türanschlag	rechts
Unterbau	Fußgestell	Türöffnungswinkel	110 °
Höhe Unterbau	420 mm	Schließsystem	Zylinderschloss
abschließbar	ja	Belüftung	Korpus und Front
Material	Stahl	Aufstellung/Montage	Wand
Material Verarbeitung	verschweißt	Anlieferung	fertig montiert
Stabilität / Aussteifung / Verst	Faltung, Streben	Garantie	10 Jahre
Farbe Korpus	lichtgrau // RAL7035	Norm	Stufe B nach DIN 4547-2 Aufbruchgeschützt
Farbe Front	lichtgrau // RAL7035	Türdämpfung	ja
Oberfläche Korpus	einbrennlackiert	Gewicht	25,5 kg

Zubehör

271444		Visitenkartenhalter, Höhe x Breite 26 x 76 mm, Rückseite selbstklebend, aus Kunststoff in schwarz
271448		Schrägdach-Aufsatz für Garderoben- oder Schließfachschrank, Für Schrankbreite 400 mm, Höhe 220 mm, aus Stahl mit Einbrennlackierung in RAL7035 Lichtgrau
271450		Schrägdach-Aufsatz für Garderoben- oder Schließfachschrank, Für Schrankbreite 400 mm, Höhe 220 mm, aus Stahl mit Einbrennlackierung in RAL7016 Anthrazitgrau
271451		Schrägdach-Aufsatz für Garderoben- oder Schließfachschrank, Für Schrankbreite 400 mm, Höhe 220 mm, aus Stahl mit Einbrennlackierung in RAL9016 Verkehrsweiß

272045		Schrägdach-Aufsatz für Garderoben- oder Schließfachschrank, Für Schrankbreite 400 mm, Höhe 220 mm, Aus Stahl mit Einbrennlackierung
272050		Türöffnungsbegrenzer 90°, Für Garderoben- oder Schließfachschrank, Aus Stahl
272051		Spiegel, Für Garderoben- oder Schließfachschrank, Rückseite selbstklebend, Höhe x Breite 110 x 90 mm, Aus Glas
272052		Kleiderbügel, Für Garderobenschrank, mit Spezialaufhängung, Aus Hartholz mit Lackierung in schwarz
272054		Etikettenrahmen, Für Garderoben- oder Schließfachschrank, Rückseite selbstklebend, Aus Kunststoff
272063		Safe-O-Mat, Für Garderoben- oder Schließfachschrank, für 1- oder 2-Euro-Münzen
272065		Nummernschild, Für Garderoben- oder Schließfachschrank, Rückseite selbstklebend, Höhe x Breite 30 x 50 mm, Aus Edelstahl