

Abb.4: Prozesszuhaltung auf gewünschter Höhe am Profil anbringen und Schrauben M6 x 25 mm Torx festziehen.




Abb.5: Ankerplatte an Montageplatte anbringen und Schrauben M6 x 8 mm Torx festziehen.

Türe →




Abb.6: Montageplatte mit Ankerplatte am Profil anbringen und zur Prozesszuhaltung ausrichten. Schrauben M8 x 12 mm Torx festziehen.

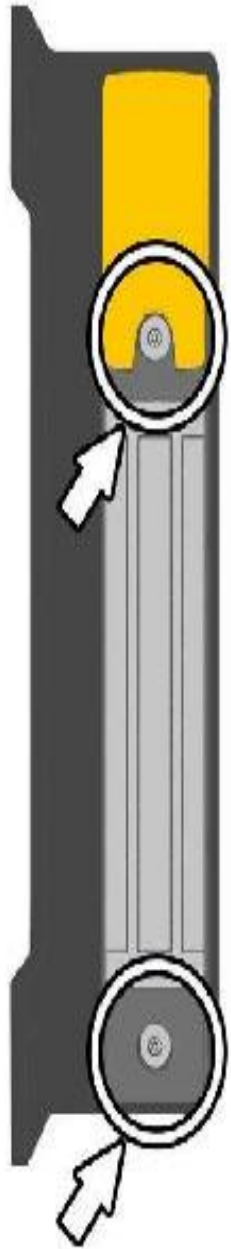


Abb.7: Prozesszuhaltung auf Montageplatte anbringen und Schrauben M6 x 25 mm Torx festziehen.




Abb.8: Montageplatte mit Prozesszuhaltung am Profil anbringen und und Schrauben M8 x 12 mm Torx festziehen.

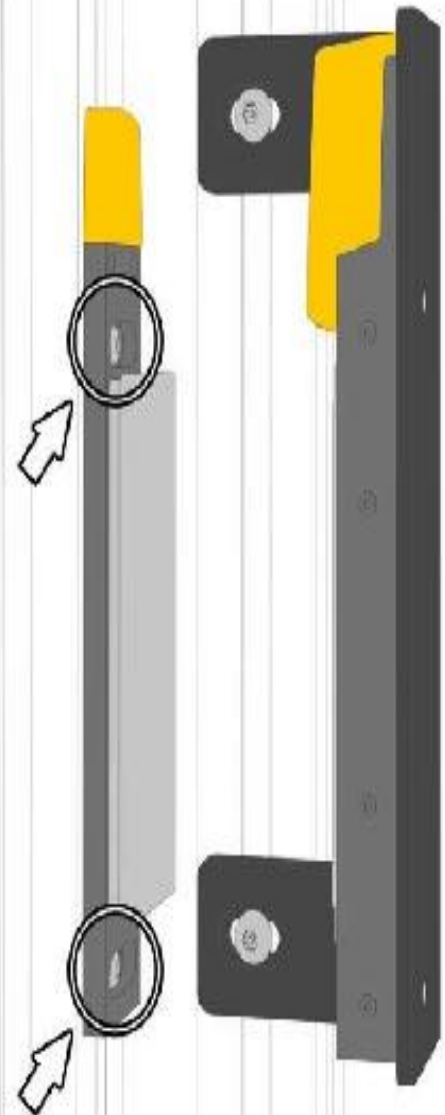


Abb.9: Ankerplatte am Profil der Schiebetüre anbringen, zur Prozesszuhaltung ausrichten und zur Prozesszuhaltung ausrichten. Schrauben M6 x 12 mm Torx festziehen.