

RAU

Werkbank

Basic 6030

Höhe x Breite x Tiefe 950 x 675 x 450 mm, Tischplatte aus Buche-Massivholz, mit Lackleinölung, Traglast 450 kg, Gestellausführung 4 Rollen, Ausstattung: 6 Schubladen, 1 Lochplatte, Verschießbar mit Zentralverschluss, Gestell mit schlag- und kratzfester Pulverbeschichtung in anthrazit, Front mit schlag- und kratzfester Pulverbeschichtung in RAL7035 Lichtgrau, Unterbau 2 Lenk- und 2 Bockrollen



RAU.



Artikelnummer: 231076



Werkbank

- Höhe x Breite x Tiefe 950 x 675 x 450 mm
- Tischplatte aus Buche-Massivholz, mit Lackleinölung
- Plattenstärke 25 mm
- Traglast 450 kg
- Gestellausführung 4 Rollen
- Ausstattung: 6 Schubladen, 1 Lochplatte
- Schubladen Höhe 2x65 mm/3x130 mm/1x180 mm
- Schubladennutzmaß Breite x Tiefe 500 x 400 mm
- Traglast je Schublade 30 kg
- Schubladen beidseitig ausziehbar mit Rollenführung, Auszug 65 %
- Mit Einzelauszugsperre

- Mit Schiebebügel
- Verschießbar mit Zentralverschluss
- Konstruktion aus Stahl
- Gestell mit schlag- und kratzfester Pulverbeschichtung in anthrazit
- Front mit schlag- und kratzfester Pulverbeschichtung in RAL7035 Lichtgrau
- Unterbau 2 Lenk- und 2 Bockrollen
- mit TPE-Bereifung auf Polypropylen-Felge
- 1 Lenkrolle mit Feststeller
- Rad Ø 100 mm
- Die Anlieferung erfolgt fertig montiert
- 5 Jahre Garantie

Technische Details






Möbeltyp	Tisch	abschließbar	ja
Tischtyp	Werkbank	Griff	Schiebebügel
Gestellausführung	4 Rollen	Material Platte	Buche-Massivholz
Gestellform	4-Fußgestell mit 4 Rollen	Oberfläche Platte	mit Lackleinölung
Höhe	950 mm	Material Gestell	Stahl
Breite	675 mm	Oberfläche Gestell	pulverbeschichtet
Tiefe	450 mm	Farbe Gestell	anthrazit
Stärke Platte	25 mm	Oberfläche Front	pulverbeschichtet
Traglast	450 kg	Farbe Front	lichtgrau // RAL7035
höhenverstellbar	nein	Schließsystem	Zentralverschluss
Werkbank Ausstattung	6 Schubladen, 1 Lochplatte	fahrbar	ja
Schubladen Anzahl	6 Stück	Rollen Anzahl / Art	2 Lenk- und 2 Bockrollen
Schubladen Anzahl x Höhe	2x65 mm/3x130 mm/1x180 mm	Bereifung	TPE
Nutzbreite Schublade	500 mm	Material Felge	Polypropylen
Nutztiefe Schublade	400 mm	Rad Ausstattung	1 Lenkrolle mit Feststeller
Schubladentraglast	30 kg	Rad-Ø	100 mm
Auszug Schublade	65 %	Anlieferung	fertig montiert
Auszugsführung Schublade	beidseitig ausziehbar mit Rollenführung	Garantie	5 Jahre
Auszugssperre	Einzelauszugssperre	Gewicht	47 kg

Zubehör

231078		Anti-Rutschmatte für Werkbank, passend für Schubladen Breite x Tiefe 500 x 400 mm, Fronthöhe 60 - 360 mm, Höhe 2 mm, in schwarz
231079		Einteilungsset für Werkbank, 5 Steckwände, passend für Fronthöhe 65 mm, Höhe x Breite x Tiefe 50 x 500 x 400 mm, in schwarz
231080		Einteilungsset für Werkbank, 5 Steckwände, passend für Fronthöhe 130 - 180 mm, Höhe x Breite x Tiefe 100 x 500 x 400 mm, in schwarz
231081		Ablageschale, für Lochplatte, Höhe x Breite x Tiefe 65 x 300 x 125 mm

231082		Haltersortiment, für Lochplatte, Set bestehend aus: 3 Doppelhaken, 4 Einfachhaken, 3 Einfachhalter, 1 Rundhalter und 1 U-Halter
--------	---	---

Dazu passt auch ...

158965		Tischwaage, nicht eichfähig, Plattform aus Kunststoff, Breite x Tiefe 318 x 258 mm, Wägebereich von 50 kg, Ablesbarkeit in 20 g Schritten
184197		Einzelmatte Arbeitsplatz-Bodenbelag, Höhe x Länge x Breite 13 x 900 x 600 mm, Aus Kautschuk mit genoppter Oberfläche in schwarz
195726		Parallelschraubstock, Backenbreite 140 mm, Spannweite 180 mm, Mit angeschmiedeten Rohrspannbacken, Aus Stahl in blau
217101		Einweg-Cutter, Schnitttiefe 11,6 mm, mit Befestigungsöse
530330		Hocker, Sitz Höhe 540 - 720 mm, Sitzbezug aus Kunstleder in blau, Gestell aus Aluminium, Gestell mit Rollen