

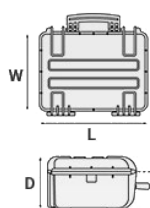
Mod. 5221.B

VALIGIA A TENUTA STAGNA IN POLIPROPILENE COPOLIMERO

Valigie ad alta resistenza agli urti per applicazioni estreme. Ruote e maniglia telescopica. Guarnizione iniettata in PU e coperchio removibile.



METRIC MM-KG-C°



DIMENSIONI INTERNE

L LUNGHEZZA	520 mm
W LARGHEZZA	285 mm
D PROFONDITÀ	205 mm
COPERCHIO	55 mm
FONDO	150 mm

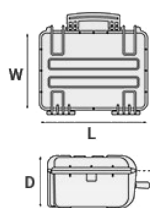
DIMENSIONI ESTERNE

L LUNGHEZZA	550 mm
W LARGHEZZA	350 mm
D PROFONDITÀ	225 mm

ALTRE SPECIFICHE

PESO VUOTA	3.90 Kg
PESO CON SPUGNA	4.50 Kg
PESO CON PORTA FUCILI	Kg
VOLUME	30,3 lt
GALLEGGIABILITÀ	20 Kg/max
TEMPERATURA DI LAVORO	°C min -33 / max +90

IMPERIAL IN-LBS-F°



DIMENSIONI INTERNE

L LUNGHEZZA	20 1/2 in
W LARGHEZZA	11 1/4 in
D PROFONDITÀ	8 1/16 in
LID	2 3/16 in
BASE	5 7/8 in

DIMENSIONI ESTERNE

L LUNGHEZZA	21 5/8 in
W LARGHEZZA	13 3/4 in
D PROFONDITÀ	8 7/8 in

ALTRE SPECIFICHE

PESO VUOTA	8.59 lbs
PESO CON SPUGNA	9.92 lbs
PESO CON PORTA FUCILI	lbs
VOLUME	8 gal
GALLEGGIABILITÀ	44.09 lbs/max
TEMPERATURA DI LAVORO	°F min -27.4 / max +194

CARATTERISTICHE



PUNTI DI CHIUSURA PER LUCCHETTO RINFORZATI CON CLIPS IN ACCIAIO

L'ancoraggio dei lucchetti è ancora più sicuro e resistente grazie ai rinforzi in acciaio



MANIGLIONE TELESCOPICO AD ESTRAZIONE FACILITATA (5218-5221)



SERRATURA CON PULSANTE DI SBLOCCO

La nuova serratura con pulsante di sblocco garantisce maggiore sicurezza ed evita l'uso di chiavi



PORTA ETICHETTA DI SPEDIZIONE (opzionale)

Porta etichetta removibile in policarbonato



VALVOLA AUTOMATICA

Valvola automatica di pressurizzazione



MANIGLIA CON GRIP IN GOMMA

Maniglia testata per tenuta a pieno carico, rinforzata con perni in acciaio anti corrosione



RUOTE CON BOCCOLA AUTO LUBRIFICANTE



SLOT INTERNI

Predisposizione per l'inserimento di supporti o di cornici di fissaggio per pannelli



GUARNIZIONE A SIGILLO

(Art. NEOSEAL + nr. art.)



TARGHETTA IDENTIFICATIVA IMPERMEABILE IN PVC

(Art. LABELCOVER + nr. art.)



COPERCHIO REMOVIBILE CON BLOCCO DI SICUREZZA

Per rimuovere il coperchio è sufficiente inclinarlo a 70° dopo aver sbloccato le viti sulle cerniere posteriori



TARGHETTA IDENTIFICATIVA PORTANOME

Targhetta portanome impermeabile in PVC

ACCESSORI



SISTEMA DI TRASPORTO A ZAINO PER VALIGIE 5218-5221

BACKPACK CABIN

Questo pratico accessorio aggiunge ai modelli 5218 e 5221 la comodità del trasporto a spalla. Generosamente ed ergonomicamente imbottito per garantire il massimo comfort. Cintura addominale removibile. Facile e veloce da applicare e da rimuovere. Il BACKPACK CABIN può essere conservato all'interno o all'esterno della valigia, nella pratica custodia dedicata.



DIVISORIO IMBOTTITO PER 5218-5221

DIV52

Divisori imbottiti con partizioni regolabili interne. Ideali per proteggere e trasportare qualsiasi tipo di apparecchiatura sensibile. Grazie alla loro modularità offrono una grande varietà di combinazioni.



PANNELLO PER COPERCHIO CON TASCHE ORGANIZZATE

PANEXPL52

Pratico e robusto pannello per coperchio con tasche organizzate, ideale per piccoli accessori e documenti.

Per modelli 5218 e 5221

Colore: nero



KIT SPUGNE PER VALIGIA 5221

FOAM.5221

Strati di spugna pre cubettata per il fondo e spugna a coni per il coperchio. La spugna pre-cubettata consente di adattare l'interno della valigia a qualsiasi esigenza. La spugna a coni del coperchio aiuta a mantenere in posizione l'attrezzatura contenuta quando la valigia è chiusa. Disponibile per il modello 5221. Colore: grigio scuro. [DOWNLOAD PDF](#)

KIT SPUGNE A CONI PER COPERCHIO VALIGIA 5221

LIDFOAM.5221

(confezione da 2 pezzi)



Custodia protettiva per pc 15"-15.6"

TOP ENVELOPE 15

Custodia protettiva per PC portatile. Protegge il laptop da urti e graffi.



Custodia protettiva per pc 13"-13.3"

TOP ENVELOPE 13

Custodia protettiva per PC portatile. Protegge il laptop da urti e graffi.



LUCCHETTO BREVETTATO CON CHIAVI

EXPL PADLOCK

Assicura una perfetta aderenza alla sagoma delle valigie Explorer, consentendo una chiusura stabile e senza movimenti





LUCCHETTO BREVETTATO CON COMBINAZIONE

EXPL COMBILOCK

Assicura una perfetta aderenza alla sagoma delle valigie Explorer, consentendo una chiusura stabile e senza movimenti



STAFFA DI PLASTICA

KIT.EXPL.PLUGS

Il kit è composto da 6 pezzi.

Per rendere uniformi gli interni delle pareti, sono disponibili piccole staffe di plastica da inserire manualmente a pressione negli slot, come "tappini"



LUCCHETTO TSA OMOLOGATO CON COMBINAZIONE

EXPL TSA.DIGILOCK

I nuovi lucchetti TSA consentono di chiudere in sicurezza la valigia e allo stesso tempo in aeroporto, permettono al personale autorizzato, la rapida ispezione del contenuto senza causare danni al bagaglio.



SUPPORTO METALLICO

KIT SUPP.EXPL.

Il kit è composto da 6 pezzi.

Le valigie sono predisposte per l'inserimento, in appositi slot, di supporti metallici o in plastica che servono a creare pratiche basi di appoggio o di fissaggio per pannelli. In questo modo la valigia diventa, oltre che il contenitore di apparecchiature e strumentazioni delicate, una vera e propria stazione di lavoro. I supporti possono essere rimossi e ripristinati al bisogno, le viti di fissaggio dei supporti non sono passanti e quindi, oltre a conservare le caratteristiche di impermeabilità della valigia, consentono una facile e veloce rimozione dei pannelli e degli inserti stessi



SUPPORTO IN PLASTICA

KIT SUPP.PLAST.

Il kit è composto da 6 pezzi.

Le valigie sono predisposte per l'inserimento, in appositi slot, di supporti metallici o in plastica che servono a creare pratiche basi di appoggio o di fissaggio per pannelli. In questo modo la valigia diventa, oltre che il contenitore di apparecchiature e strumentazioni delicate, una vera e propria stazione di lavoro. I supporti possono essere rimossi e ripristinati al bisogno, le viti di fissaggio dei supporti non sono passanti e quindi, oltre a conservare le caratteristiche di impermeabilità della valigia, consentono una facile e veloce rimozione dei pannelli e degli inserti stessi.

RICAMBI



Clip metalliche per mod.

3005-4209-16-4412-19-4820-5140-5218-21-5325-26-5822-23-33-762

6-30-35-41-7726-45-7814-9413-33-10826-40-11413-13513-27-15416

KIN.1214


Contiene: 4 rinforzi metallici



Serratura con leva di sblocco rossa per modelli 4209-4216-5218-5221

KIN.1211

Contiene: 1 serratura color sabbia 1 perno di fissaggio



Serratura con leva di sblocco rossa per modelli 4209-4216-5218-5221

KIN.1210

Contiene: 1 serratura verde militare 1 perno di fissaggio



Maniglia rivestita in gomma per modelli 4216-5218-5221

KIN.1255

Contiene: 1 maniglia arancione 2 perni di fissaggio



Maniglia rivestita in gomma per modelli 4216-5218-5221

KIN.1207

Contiene: 1 maniglia color sabbia 2 perni di fissaggio



Maniglia rivestita in gomma per modelli 4216-5218-5221

KIN.1206

Contiene: 1 maniglia verde militare 2 perni di fissaggio



Maniglia estraibile per modelli 5218-5221

KIN.1204

Contiene: 1 maniglione estraibile color sabbia 10 viti di fissaggio



Maniglia estraibile per modelli 5218-5221

KIN.1203

Contiene: 1 maniglione estraibile verde militare 10 viti di fissaggio



**porta etichette di spedizione in policarbonato trasparente per mod.
5218-5221-7626-7635-7726-7745-9433**

KIN.1224


Contiene: 1 porta etichette trasparente



Ruote per modelli 5218-5221

KIN.1216

Contiene: 2 ruote con cuscinetti a sfera 2 dadi autobloccanti 1 asta filettata



Serratura con leva di sblocco rossa per modelli 4209-4216-5218-5221

KIN.1209

Contiene: 1 serratura nera 1 perno di fissaggio



Maniglia rivestita in gomma per modelli 4216-5218-5221

KIN.1205

Contiene: 1 maniglia nera 2 perni di fissaggio



Maniglia estraibile per modelli 5218-5221

KIN.1202

Contiene: 1 maniglione estraibile nero 10 viti di fissaggio



Guarnizione in poliuretano per modelli 5218 e 5221

KIN.1201

Contiene: 1 guarnizione



Targhetta porta nome in policarbonato per mod.

**4209-4216-4412-4419-4820-5218-5221-5325-5326-5822-5823-5833-
7626-7630-7635-7641-7726-7745-7814-9413-9433-10826-10840-114
13-13513-13527-15416-MUB65**

KIN.0969

Contiene: 1 targhetta porta nome trasparente

KIN.0969



Serratura a doppia leva per modelli da 3818 in su

KIN.0446

Contiene:

1 serratura nera

1 perno di fissaggio


KIN.0446



Serratura a doppia leva per modelli da 3818 in su

KIN.0435

Contiene:
1 serratura verde militare
1 perno di fissaggio



Serratura a doppia leva per modelli da 3818 in su

KIN.0434

Contiene:
1 serratura arancione
1 perno di fissaggio



Serratura a doppia leva per modelli da 3818 in su

KIN.0883

Contiene:
1 serratura color sabbia
1 perno di fissaggio



Valvola di pressurizzazione manuale per modelli da 2712 in su (escluso mod. 3005)

KIN.0495

Contiene: 1 valvola nera (+ o-ring + perno) 1 inserto filettato 1 rondella elastica (Seeger)



MADE IN ITALY