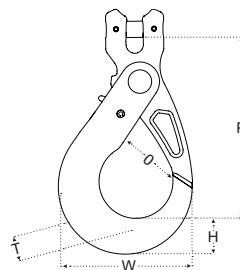


REMA Kuppelsicherheitslasthaken RCS (Güteklasse 10)

**Norm:**

- EN 818, EN 1677, DIN 17115, DIN 5692

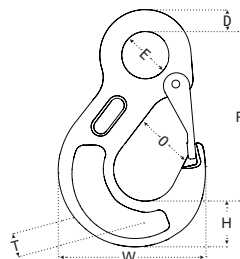


Typ	Tragfähigkeit (kg)	P (mm)	T (mm)	H (mm)	O (mm)	W (mm)	Gewicht (kg/st/m)	Artikel-Nr.
RCS-6	1.400	94	15	20,6	27,0	72,4	0,5	2639006
RCS-8	2.500	118	20,5	26,7	35,3	90	0,8	2639008
RCS-10	4.000	139	26	30,6	45,5	106,3	1,4	2639010
RCS-13	6.700	174	32	40	51,5	136,8	3,0	2639013
RCS-16	10.000	215	38,6	48,2	60,8	169	5,8	2639016
RCS-20	16.000	235	64	62	76,5	192,5	8,6	2639020

REMA Ösenhaken REH (Güteklasse 10)

**Norm:**

- EN 818, EN 1677, DIN 17115, DIN 5692

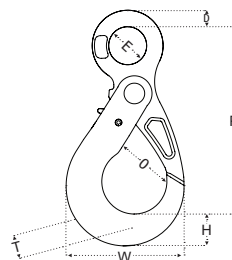


Typ	Tragfähigkeit (kg)	P (mm)	D (mm)	E (mm)	T (mm)	H (mm)	O (mm)	W (mm)	Gewicht (kg/st/m)	Artikel-Nr.
REH-6	1.400	80,3	9,8	20,4	15,9	21	19,4	68,5	0,3	2644006
REH-8	2.500	97,4	11,3	24	18,8	28	27,5	88,3	0,5	2644008
REH-10	4.000	118,6	16,7	34	25	34	29,5	106,7	1,1	2644010
REH-13	6.700	153,5	18,8	42,4	33	43	38,8	135,2	2,2	2644013
REH-16	10.000	182	25,3	49,5	39,7	50	45,4	161	3,7	2644016

REMA Sicherheitshaken RES (Güteklasse 10)

**Norm:**

- EN 818, EN 1677, DIN 17115, DIN 5692



Typ	Tragfähigkeit (kg)	P (mm)	D (mm)	E (mm)	T (mm)	H (mm)	O (mm)	W (mm)	Gewicht (kg/st/m)	Artikel-Nr.
RES-6	1.400	107,6	11,3	20,8	15,1	22,3	28,0	72	0,5	2645006
RES-8	2.500	135,4	12,1	27,2	20,2	25,7	35,5	89,5	0,8	2645008
RES-10	4.000	165	15,6	33,8	26,4	30	45,0	107,2	1,4	2645010
RES-13	6.700	202	20,5	40	32,2	41,8	51	138,8	2,9	2645013
RES-16	10.000	250	27,3	49,6	38,3	50	60	170	5,6	2645016