






		Ausstattung	
Auffangwannentyp	Fahrbare Auffangwanne	Material Gitterrost	Stahl
Auffangvolumen	60 l	Oberfläche Gitterrost	verzinkt
Kapazität	2 x 60-Liter-Fass	Aufbauten	Lochwand und 2 Schiebebügel
Einlagerung	stehend	Unterbau	2 Lenk- und 2 Bockrollen, Einfahrtaschen
Gefahrstoffeignung	wassergefährdende und brennbare Stoffe	Rad Ausstattung	1 Lenkrolle mit Feststeller
Höhe	1685 mm	unterfahrbar	ja
Breite	890 mm	stapelbar	nein
Tiefe	570 mm	fahrbar	ja
Material	Stahl	Farbe Ausführung	resedagrün // RAL6011
Oberfläche	lackiert	Zertifizierung	gemäß Übereinstimmungserklärung (ÜHP)
Farbe	resedagrün // RAL6011	Gewicht	64 kg

Zubehör

185767		Werkzeugablage für Auffangwanne, aus Stahl mit korrosionsschützender Zinkbeschichtung
185768		Tropfwanne für Auffangwanne, mit Halterung für Zapfpistole, aus Stahl mit korrosionsschützender Zinkbeschichtung

Dazu passt auch ...

200237		Augenspülstation, Set bestehend aus: 1 x 500 ml Kochsalzlösung und 1 x 200 ml pH-Neutrallösung, Spiegel
504444		Notfalltasche mit Microfaser-Sorbents, Set 17-teilig, Aufnahmekapazität 35 l pro Set, Tasche Höhe x Breite x Tiefe 500 x 500 x 220 mm
525760		Gefahrensymbol, Symbol/Text: wassergefährdend, Aufkleber, aus Folie, Höhe x Breite 50 x 50 mm