



CONNECT AND PROTECT

Wandgehäuse

Wandgehäuse – LAN-Wandverteiler

ÜBERSICHT

HAUPKATALOG

- Schränke 1
- Wandgehäuse . . . 2
- Schrank-,
Wandgehäuse-
Zubehör 3
- Klimatechnik . . . 4
- Elektronik-
gehäuse 5
- Baugruppenträger/
19"-Einschübe . . 6
- Frontplatten,
Steckbaugruppen,
Kassetten 7
- Systeme 8
- Netzgeräte 9
- Backplanes 10
- Steckverbinder,
Frontelemente-
system 11
- Anhang 12



41801004



41804001

Tür und Seitenwände leicht abnehmbar



41801005

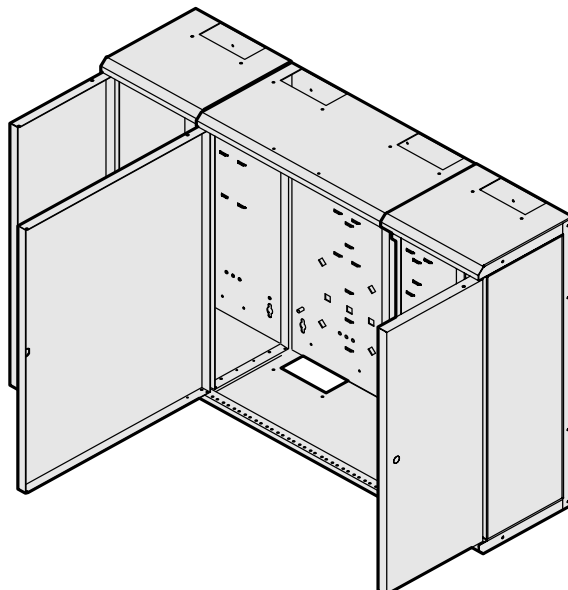
Vertikale 19"-Ebene, dadurch geringe Gehäusetiefe



41801006

Verstauen von Kabelüberlängen

Modularität durch Grundgehäuse und Anreihmodule



VTLW6672

Wandgehäuse – LAN-Wandverteiler

ÜBERSICHT

Übersicht 2.36

FLACHES WANDGEHÄUSE

- Ideal als LWL-Unterverteiler, 4 HE-Wandverteiler oder als Kombination LWL-, Kupfer- und Telefonverteiler
- Optimale Führung von Lichtwellenleitern
- Tür und Seitenwände leicht abnehmbar
- Mit Anreihmodulen erweiterbar



41801006

LWL-KLEINGEHÄUSE

- Vorbereitet zur Aufnahme von bis zu vier Spleißkassetten
- Geringe Gehäusetiefe von nur 85 mm

LWL-Kleingehäuse

LWL-Kleingehäuse 2.38

Kabelführung zum Kleben 2.38

Aufsteckbleche für Spleißkassetten 2.39

Spleißkassette 2.39



41801017

WANDVERTEILER, MODULAR

- Modularität durch Grundgehäuse und Anreihmodule
- Kombination von LWL-, Kupfer- oder Telekommunikationsanwendungen möglich
- Geringe Bautiefe von 220 mm durch vertikale 19"-Ebene

Wandverteiler modular

Grundgehäuse 2.40

Anreihmodul 2.41

Kabelführung zum Einrasten 2.41

Spleißkassettenhalter 2.42

Spleißkassette 2.42

LSA+ Halterung 2.43

Schließeinsätze 2.43

19"-Winkel 2.43



41802002

WANDVERTEILER, 4 HE VERTIKAL

- Geringe Bautiefe von 220 mm durch vertikale 19"-Ebene
- Ecktür mit seitlichem Acrylglas
- Ventilator nachrüstbar

Wandverteiler 4 HE

Wandverteiler 4 HE 2.44

Kabelführung zum Kleben 2.45

SERVICEPLUS

- z.B. Sonderfarben, Sondergrößen
- z.B. Klimatisierung
- z.B. Ein-/ Umbauten, Ausbrüche
- z.B. Kundenspezifische Lösungen

Wandgehäuse – LAN-Wandverteiler

LWL-KLEINGEHÄUSE



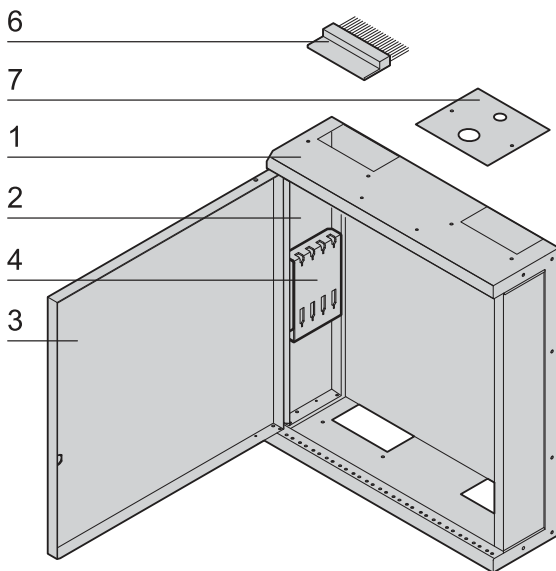
- Zur Aufteilung des LWL-Stammkabels oder als Büroverteiler
- Platz für max. 48 Fasern

LIEFERUMFANG (montiert)

Pos.	Menge	Beschreibung
1	1	Gehäuse, St, 1,5 mm, RAL 7035, je 2 Kabeleinführungsöffnungen oben und unten (ohne Abdeckung)
2	2	Seitenwand, St, 1 mm, RAL 7035, schwenkbar
3	1	Tür, St, 1 mm, RAL 7035, mit Schließensatz 2233-X
4	1	Spleißkassettenhalter vierfach
5	1	Befestigungsmaterial für Wandmontage (Wandabstand 6,5 mm)

BESTELLINFORMATIONEN

Höhe mm	Breite mm	Tiefe mm	Bestell-Nr.
300	300	85	60239-006
Pos. 6 Bürstenleiste für LWL-Kleingehäuse, selbstklebend, VPE 2 Stück			60239-030
Pos. 7 Kabeldurchführungsplatte für LWL-Kleingehäuse, St, 1 mm, verzinkt, VPE 2 Stück			60239-025



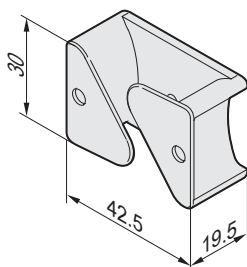
41801003

vtw6684

HINWEIS

- Zur Abdeckung der Kabeleinführungsöffnungen bitte entweder Bürstenleiste oder Kabeldurchführungsplatte separat bestellen
- Aufsteckblech für Spleißkassetten siehe Seite 2.39
- Spleißkassetten siehe Seite 2.39

KABELFÜHRUNG ZUM KLEBEN



- Zur Führung von Kabeln unter Einhaltung der notwendigen Biegeradien

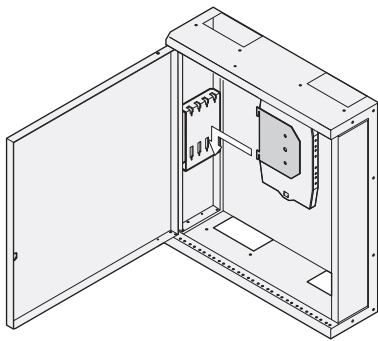
BESTELLINFORMATIONEN

Beschreibung	Bestell-Nr.
Kabelführung zum Kleben, Kunststoff, schwarz, VPE 4 Stück	60239-020

41804051

Wandgehäuse – LAN-Wandverteiler

AUFSTECKBLECH FÜR SPLEIßKASSETTEN



- Die Spleißkassette wird am Aufsteckblech montiert und anschließend in den Spleißkassettenhalter eingehängt

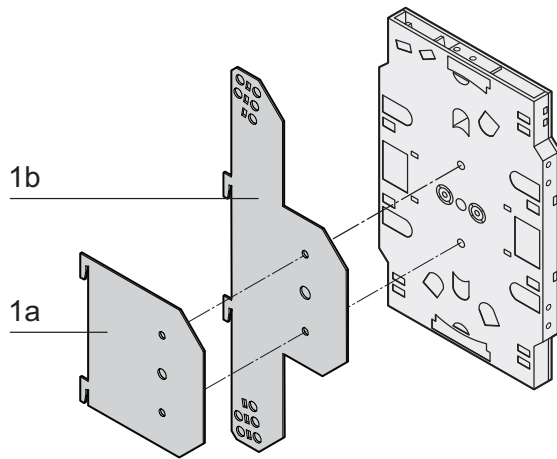
LIEFERUMFANG

Pos.	Menge	Beschreibung
1	4	Aufsteckblech, St, 1 mm, verzinkt
2	8	Befestigungsclip für Spleißkassette

BESTELLINFORMATIONEN

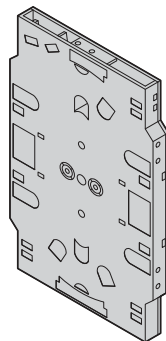
Pos.	Beschreibung	Bestell-Nr.
Pos. 1a	Aufsteckblech ohne Kabelführung	60239-013
Pos. 1b	Aufsteckblech mit Kabelführung für Kabelbinder	60239-014

41806050



VTLW6678

SPLEIßKASSETTE



Spleißkassette

- Zur Aufnahme von maximal 12 Spleißen nach Telekom-Standard
- LWL-Spleißkassetten nach DIN 47662

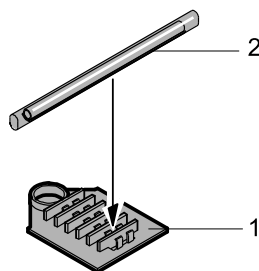
LIEFERUMFANG

Pos.	Menge	Beschreibung
1	1	Spleißkassette, Kunststoff, cremeweiß
2	1	Deckel, Kunststoff, cremeweiß
3	4	Kabelbinder

BESTELLINFORMATIONEN

Beschreibung	Bestell-Nr.
Spleißkassette	60239-062
Pos. 1 Spleißhalter, VPE 10 Stück	21101-122
Pos. 2 Spleißschutzhülse, Länge 60 mm, VPE 6 Stück	21101-123

vtlw6679



Spleißhalter (1), Spleißschutzhülse (2)

HINWEIS

- Spleißhalter und Spleißschutzhülsen bitte separat bestellen

vtlw6680

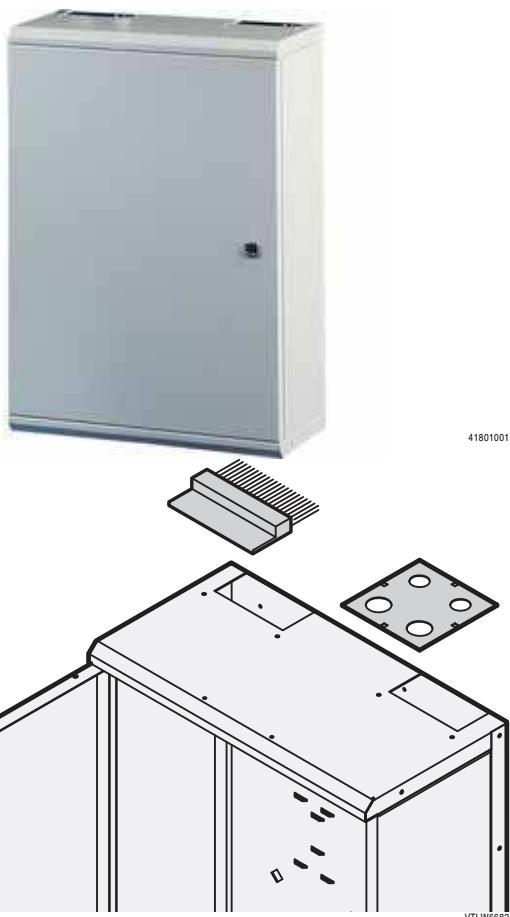
Wandgehäuse – LAN-Wandverteiler



Das modulare Gehäusesystem wird als Unter- oder Etagenverteiler sowohl für LWL-Technik als auch für Kupfer- oder Telefonverteiler eingesetzt.

Die nur 220 mm tiefen Grundgehäuse können mit Anreihmodulen und Zubehör erweitert werden.

GRUNDGEHÄUSE



- Zur Aufnahme von Spleißkassettenhaltern, LSA+ Halterung und/oder 19"-Winkeln
- Platz für max. 288 Fasern und Kabelüberlängen bis 1 m

LIEFERUMFANG (montiert)

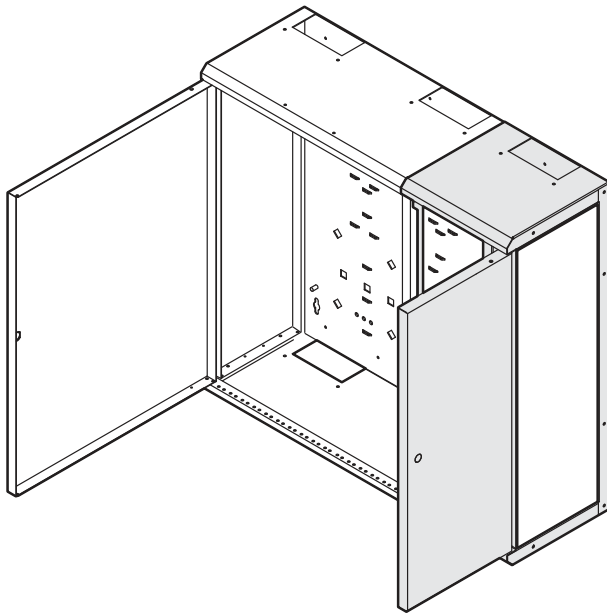
Pos.	Menge	Beschreibung
1	1	Gehäuse, St, 1,5 mm, RAL 7035, mit je 2 Kabeleinführungsöffnungen oben und unten (ohne Abdeckung)
2	2	Seitenwand, St, 1 mm, RAL 7035, schwenkbar
3	1	Tür, St, 1 mm, RAL 7035, mit Schließung 2233-X
4	1	Befestigungsmaterial für Wandmontage (Wandabstand 6,5 mm)

BESTELLINFORMATIONEN

Höhe mm	Breite mm	Tiefe mm	Bestell-Nr.
600	425	220	60239-001
Erdungssatz für Wandverteiler ausreichend für ein Grundgehäuse und zwei Anreihmodule, 1 Satz			60239-060
Bürstenleiste für Wandverteiler selbstklebend, VPE 2 Stück			60239-031
Kabeldurchführungsplatte für Wandverteiler VPE 2 Stück			60239-026

Wandgehäuse – LAN-Wandverteiler

ANREIHMODUL



VTLW6673

- Zum Anreihen an ein Grundgehäuse, wahlweise rechts oder links
- Zur Aufnahme von Spleißkassettenhaltern oder LSA+ Halterung

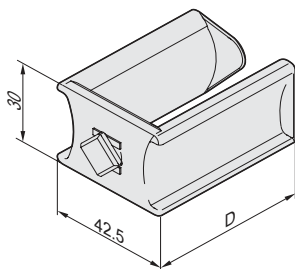
LIEFERUMFANG (montiert)

Pos.	Menge	Beschreibung
1	1	Anreihmodul, St, 1,5 mm, RAL 7035, mit je 2 Kabeleinführungsöffnungen oben und unten
2	1	Tür, St, 1 mm, RAL 7035, mit Schließung
3	1	Türpfosten
4	1	Befestigungsmaterial

BESTELLINFORMATIONEN

Höhe mm	Breite mm	Tiefe mm	Bestell-Nr.
600	225	220	60239-004
Bürstenleiste für Wandverteiler selbstklebend, VPE 2 Stück			60239-031
Kabeldurchführungsplatte für Wandverteiler VPE 2 Stück			60239-026

KABELFÜHRUNG ZUM EINRASTEN



41804050

- Zur Führung von Kabeln unter Einhaltung der notwendigen Biegeradien
- Montage durch Einsetzen in die Gehäuserückwand und anschließender Vierteldrehung
- Verwendbar in Grundgehäuse und Anreihmodul

BESTELLINFORMATIONEN

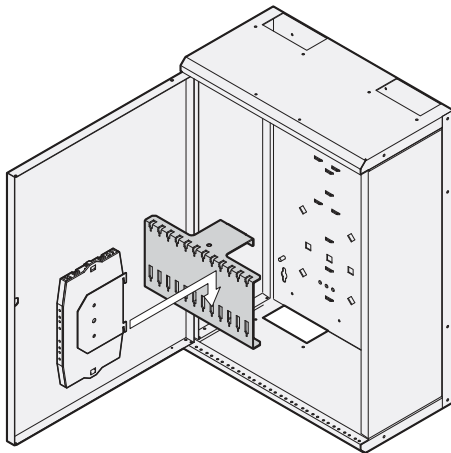
Beschreibung	Bestell-Nr.
Kabelführung zum Einrasten, Kunststoff, schwarz, Tiefe D = 55 mm, VPE 4 Stück	60239-021

HINWEIS

- Nicht in LWL-Kleingehäuse und Wandverteiler 4 HE verwendbar

Wandgehäuse – LAN-Wandverteiler

SPLEIßKASSETTENHALTER



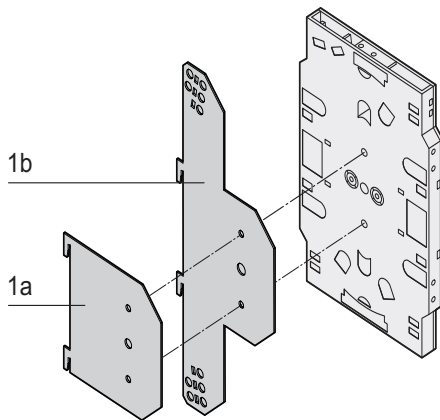
- Zur Aufnahme von 12 Spleißkassetten, die dazu an Aufsteckblechen montiert werden
- Einhängen und Sichern des Spleißkassettenhalters in der Gehäuserückwand
- Schraubfreie Montage

BESTELLINFORMATIONEN

Beschreibung	Bestell-Nr.
Spleißkassettenhalter 12-fach, St, 1 mm, verzinkt, 1 Stück	60239-012
Pos. 1a Aufsteckblech ohne Kabelführung VPE 4 Stück	60239-013
Pos. 1b Aufsteckblech mit Kabelführung für Kabelbinder, VPE 4 Stück	60239-014
Kabelbinder 92 mm x 2,5 mm, VPE 25 Stück	20118-351

HINWEIS

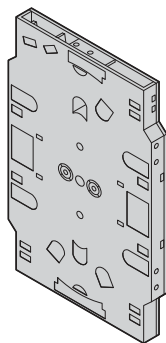
- Aufsteckbleche bitte separat bestellen

v1w6677


Aufsteckbleche

v1w6678

SPLEIßKASSETTE



Spleißkassette

- Zur Aufnahme von maximal 12 Spleißen nach Telekom-Standard
- LWL-Spleißkassetten nach DIN 47662

LIEFERUMFANG

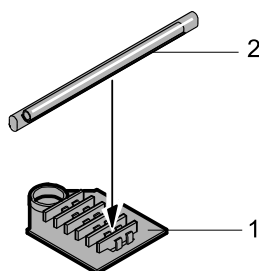
Pos.	Menge	Beschreibung
1	1	Spleißkassette, Kunststoff, cremeweiß
2	1	Deckel, Kunststoff, cremeweiß
3	4	Kabelbinder

BESTELLINFORMATIONEN

Beschreibung	Bestell-Nr.
Spleißkassette	60239-062
Pos. 1 Spleißhalter, VPE 10 Stück	21101-122
Pos. 2 Spleißschutzhülse, Länge 60 mm, VPE 6 Stück	21101-123

HINWEIS

- Spleißhalter und Spleißschutzhülsen bitte separat bestellen

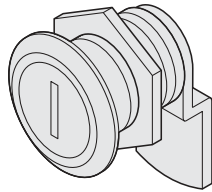
v1w6679


Spleißhalter (1), Spleißschutzhülse (2)

v1w6679

Wandgehäuse – LAN-Wandverteiler

SCHLIEßEINSATZ FÜR GRUNDGEHÄUSE UND ANREIHMODUL



41804054

- Zum Austausch der vorhandenen Einsätze in Grundgehäuse oder Anreihmodul

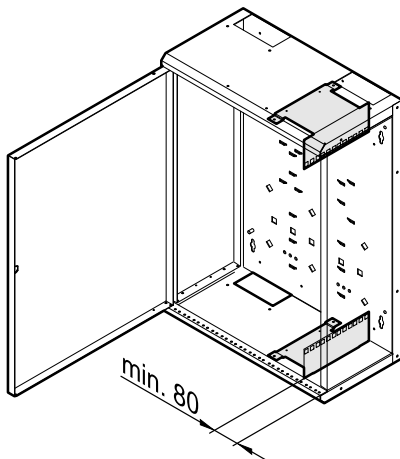
LIEFERUMFANG (montiert)

Pos.	Menge	Beschreibung
1	1	Schließeinsatz
2	2	Schlüssel

BESTELLINFORMATIONEN

Beschreibung	Menge/VPE	Bestell-Nr.
Schließeinsatz 2233-X (im Standard-Lieferumfang enthalten)	1	60239-051

19"-WINKEL FÜR GRUNDGEHÄUSE



VTLW6685

- Zum Aufbau einer vertikalen 19"-Ebene (4 HE) im Grundgehäuse
- Verstellbar im 20 mm-Raster

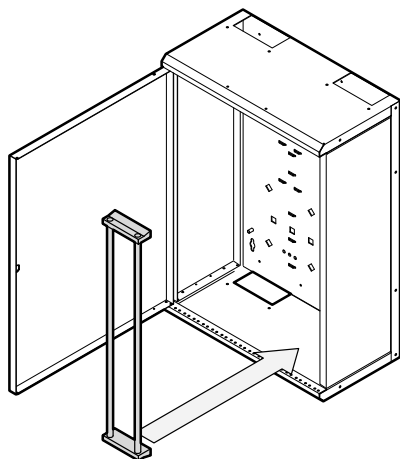
BESTELLINFORMATIONEN

Beschreibung	Bestell-Nr.
19"-Winkel für Grundgehäuse, St, 1,5 mm, RAL 7035, VPE 2 Stück	60239-035

HINWEIS

- Nicht in LWL-Kleingehäuse und Anreihmodul verwendbar

LSA+ HALTERUNG



41801501

- Zur Aufnahme von LSA+ Anschluss technik
- Zur Montage in Grundgehäuse oder Anreihmodul

LIEFERUMFANG (Bausatz)

Pos.	Menge	Beschreibung
1	2	Stangenhalter, St, 1,5 mm, verzinkt
2	2	Stangen, Edelstahl
3	1	Erdungssatz
4	1	Befestigungsmaterial

BESTELLINFORMATIONEN

Beschreibung	Bestell-Nr.
LSA+ Halterung	60239-040

Wandgehäuse – LAN-Wandverteiler

WANDVERTEILER 4 HE, VERTIKAL



41802002

- Flaches 19"-Wandgehäuse (220 mm tief) für universelle Verkabelungssysteme
- Einbaumöglichkeiten für Verteilerpanels (Kupfer und LWL) oder für aktive Komponenten (z. B. Switches), bis zu einer Tiefe von max. 300 mm
- Vorbereitet für den Lüftereinbau
- Schutzart IP 20 (mit montiertem geschlossenem Abdeckblech)

LIEFERUMFANG (montiert)

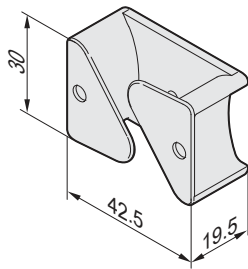
Pos.	Menge	Beschreibung
1	1	Gehäuse, St, 1,5 mm, RAL 7035, mit je 2 Kabeleinführungsöffnungen oben und unten
2	1	Seitenwand, St, 1 mm, RAL 7035, mit Lüftungsöffnungen (vorbereitet für Ventilatoreinbau)
3	1	Ecktür, St, 1 mm, RAL 7035, 90° abgewinkelt, mit Acrylglas und seitlicher Schließung 2233-X
4	3	Abdeckblech für Kabeleinführungsöffnungen, lose beigelegt (je nach Montageposition entweder geschlossen oder mit Lüftungsöffnungen)
5	1	Bürstenleiste, schwarz, lose beigelegt
6	2	19°-Winkel, St, 1,5 mm, RAL 7035 (4 HE, vertikal)
7	1	Befestigungsmaterial für Wandmontage (Wandabstand 6,5 mm)
8	1	Erdungssatz

BESTELLINFORMATIONEN

Höhe mm	Breite mm	Tiefe mm	Bestell-Nr.
600	425	220	60240-006
Ventilator 230 V _{AC} mit Abdeckgitter 1 Stück			20234-822
Thermostat mit Netzanschluss 230 V _{AC} , 1 Stück			20118-719
Bürstenleiste für Wandverteiler selbstklebend, VPE 2 Stück			60239-031

Wandgehäuse – LAN-Wandverteiler

KABELFÜHRUNG ZUM KLEBEN



- Zur Führung von Kabeln unter Einhaltung der notwendigen Biegeradien

BESTELLINFORMATIONEN

Beschreibung	Beschreibung	Bestell-Nr.
Kabelführung zum Kleben	Kunststoff, schwarz, VPE 4 Stück	60239-020

41804051

North America

Warwick, RI, USA

Tel +1.800.525.4682

San Diego, CA, USA

Tel +1.800.854.7086

Europe, Middle East & India

Straubenhardt, Germany

Tel +49 7082 794 0

Betschdorf, France

Tel +33 3 88 90 64 90

Warsaw, Poland

Tel +48 22 209 98 35

Hemel Hempstead,

Great Britain

Tel +44 1442 24 04 71

Lainate, Italy

Tel +39 02 932 714 1

Dubai, United Arab Emirates

Tel +971 4 37 81 700

Bangalore, India

Tel +91 80 67152000

Istanbul, Turkey

Tel +90 216 250 7374

Asia Pacific

Shanghai, China

Tel +86 21 2412 6943

Singapore

Tel +65 6768 5800

Shin-Yokohama, Japan

Tel +81 45 476 0271

Our powerful portfolio of brands:

CADDY ERICO HOFFMAN RAYCHEM SCHROFF TRACER



[nVent.com/SCHROFF](https://www.nVent.com/SCHROFF)