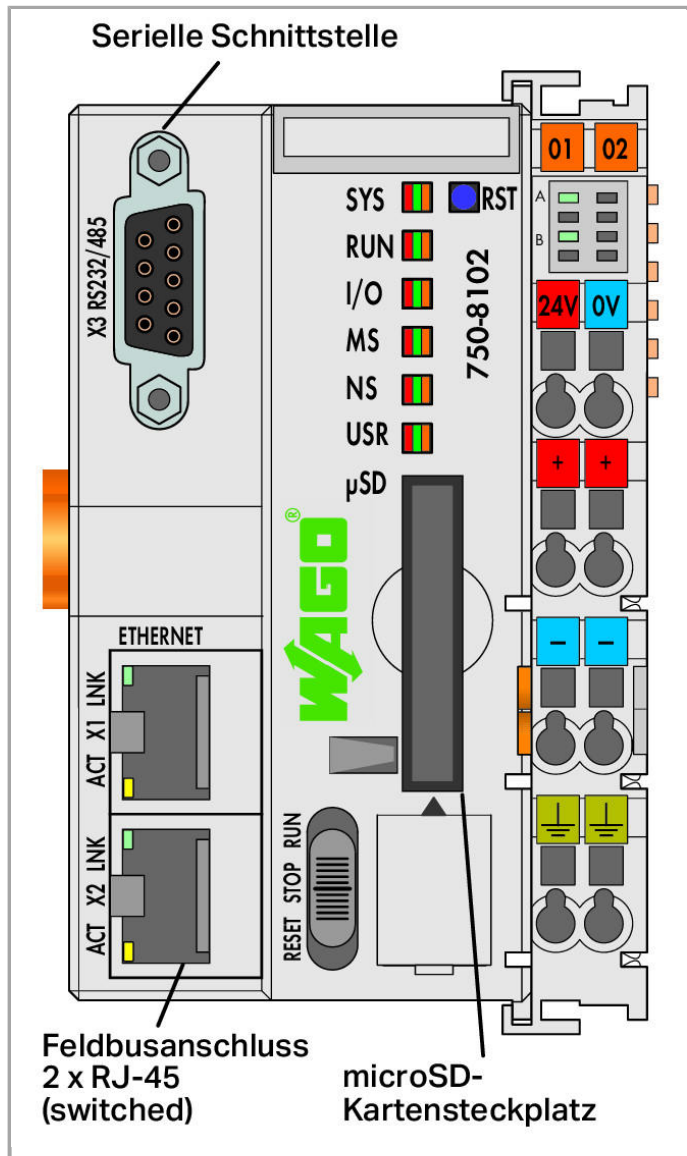


RoHS Compliant

BOMcheck.net

Farbe: ■



Artikelbeschreibung

Der Controller PFC100 ist eine kompakte Steuerung an dem modularen WAGO-I/O-SYSTEM. Neben den Netzwerk- und Feldbus-Schnittstellen unterstützt er digitale und analoge Module sowie Sondermodule der Serien 750/753.

Die zwei ETHERNET-Schnittstellen und der integrierte Switch ermöglichen die Verdrahtung in Linientopologie.

Ein integrierter Web-Server stellt dem Benutzer Konfigurationsmöglichkeiten und Statusinformationen über den PFC100 zur Verfügung.

Typische Anwendungen finden sich für den PFC100 neben der Prozessindustrie und der Gebäudeautomatisierung im Bereich des klassischen Maschinen- und Anlagenbaus, wie beispielsweise in Verpackungs-, Abfüll-, Textil-, Fertigungs-, Metall- und Holzverarbeitungsmaschinen oder -anlagen.

Programmierbar gemäß IEC 61131-3

- Programmierbar mit e!COCKPIT
- Direkter Anschluss von WAGO-I/O-Modulen
- 2 x ETHERNET (konfigurierbar), RS-232/-485



- Betriebssystem Linux 3.18 mit RT-Preemption-Patch
- Konfiguration mit e!COCKPIT oder Web-based-Management-Oberfläche
- Wartungsfrei

Daten

Technische Daten

Kommunikation	Modbus TCP/UDP ETHERNET Modbus RTU RS-232-Schnittstelle RS-485-Schnittstelle EtherNet/IP-Adapter (Slave), Bibliothek für e!RUNTIME MQTT
ETHERNET-Protokolle	DHCP DNS NTP FTP FTPS SNMP HTTP HTTPS SSH
Visualisierung	Web-Visu
Betriebssystem	Echtzeit-Linux 3.18 (mit RT-Preemption-Patch)
CPU	Cortex A8; 600 MHz
Programmiersprachen gemäß IEC 61131-3	Anweisungsliste (AWL) Kontaktplan (KOP) Funktionsplan (FUP), Signalflussplan (CFC) Strukturierter Text (ST) Ablaufsprache (AS)
Programmierungsumgebung	e!COCKPIT (basierend auf CODESYS V3)
Konfigurationsmöglichkeiten	e!COCKPIT WAGO-I/O-CHECK Web-Based-Management
Übertragungsrate (Kommunikation/Feldbus 1)	10/100Mbit/s
Übertragungsrate	ETHERNET: 10/100Mbit/s
Übertragungsmedium (Kommunikation/Feldbus)	ETHERNET: Twisted Pair S-UTP; 100 Ω; Cat. 5; 100 m maximale Leitungslänge
Remanentspeicher Hardware	64 kbyte
Programmspeicher	12MB Programm- und Datenspeicher (dynamisch verteilt)
Datenspeicher	12MB Programm- und Datenspeicher (dynamisch verteilt)
Remanentspeicher Software	128 kbyte
Speicherkartentyp	MicroSD bis 32 GB (Alle zugesicherten Eigenschaften sind nur in Verbindung mit der WAGO-Speicherkarte 758-879/000-3102 gültig.)
Speicherkartensteckplatz	Push/Push-Mechanismus; Abdeckungsklappe plombierbar
Anzahl Module pro Knoten max.	250



Anzahl Module ohne Busverlängerung max.	64
Ein- und Ausgangsprozessabbild (intern) max.	1000Worte/1000Worte
Ein- und Ausgangsprozessabbild (MODBUS) max.	32000Worte/32000Worte
Anzeigeelemente	LED (SYS, RUN, I/O, USR) rot/grün/orange: Status System, Programm, Lokalbus, durch User programmierbarer Status (durch CODESYS-Bibliothek verwendbar); LED (A, B) grün: Status Systemversorgung, Feldversorgung
Versorgungsspannung System	DC 24 V (-25 ... +30 %); über Verdrahtungsebene (CAGE CLAMP® - Anschluss)
Eingangsstrom typ. bei Nennlast (24 V)	550 mA
Summenstrom für Systemversorgung	1700 mA
Versorgungsspannung Feld	DC 24 V (-25 ... 30 %); über Leistungskontakte
Stromtragfähigkeit der Leistungskontakte	10 A
Anzahl Leistungskontakte ausgehend	3
Potentialtrennung	500 V System/Versorgung

Anschlussdaten

Anschluss technik: Kommunikation/Feldbus	Modbus TCP/UDP: 2 x RJ-45; Modbus RTU: 1 x Buchse D-Sub 9; RS-232-Schnittstelle: 1 x Buchse D-Sub 9; RS-485-Schnittstelle: 1 x Buchse D-Sub 9
Anschluss technik: Systemversorgung	2 x CAGE CLAMP®
Anschluss technik: Feldversorgung	6 x CAGE CLAMP®
Anschluss typ 1	System-/Feldversorgung
Eindrähtiger Leiter	0,08 ... 2,5 mm ² / 28 ... 14 AWG
Feindrähtiger Leiter	0,08 ... 2,5 mm ² / 28 ... 14 AWG
Abisolierlänge	8 ... 9 mm / 0.31 ... 0.35 inch
Anschluss technik: Gerätekonfiguration	1 x Stiftleiste; 4-polig

Geometrische Daten

Breite	61,5 mm / 2.421 inch
Höhe	71,9 mm / 2.831 inch
Höhe ab Oberkante Tragschiene	64,7 mm / 2.547 inch
Tiefe	100 mm / 3.937 inch

Mechanische Daten

Gewicht	163 g
Farbe	lichtgrau
Gehäusewerkstoff	Polycarbonat, Polyamid 6.6
Konformitätskennzeichnung	CE

Umgebungsbedingungen

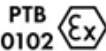

Umgebungstemperatur (Betrieb)	0 ... 55 °C
Umgebungstemperatur (Lagerung)	-25 ... 85 °C
Schutzart	IP20
Verschmutzungsgrad (5)	2 gemäß IEC 61131-2
Betriebshöhe	ohne Temperatur-Derating: 0 ... 2000 m; mit Temperatur-Derating: 2000 ... 5000 m (0,5 K/100 m); max: 5000 m
Relative Feuchte (ohne Betauung)	95 %
Einbaulage	beliebig
Montageart	Tragschiene 35
Vibrationsfestigkeit	4g gemäß IEC 60068-2-6
Schockfestigkeit	15g gemäß IEC 60068-2-27
EMV-Störfestigkeit	gemäß EN 61000-6-2, Schiffbereich
EMV-Störaussendung	gemäß EN 61000-6-3, Schiffbereich
Beanspruchung durch Schadstoffe	gemäß IEC 60068-2-42 und IEC 60068-2-43
Brandlast	0.45 MJ
Zulässige Schadstoffkonzentration H ₂ S bei einer relativen Feuchte < 75 %	10 ppm
Zulässige Schadstoffkonzentration SO ₂ bei einer relativen Feuchte < 75 %	25 ppm

Kaufmännische Daten

Ursprungsland	DE
GTIN	4055143351829
Zolltarifnummer	85371091990
ETIM 6.0	EC000236
ETIM 5.0	EC000236

Zulassungen / Zertifikate

Ex-Zulassungen





Logo	Zulassung	Zertifikatsname
	ATEX TUEV Nord Cert GmbH	TUEV_14_ATEX_148929_X
	ATEX TUEV Nord Cert GmbH	IECEx_TUN_14.0035_X
	UL Underwriters Laboratories Inc. (HAZARDOUS LOCATIONS)	E198726 Sec.1 (HAZARDOUS LOCATIONS)




Länderspezifische Zulassungen

Logo	Zulassung	Zertifikatsname
	KC National Radio Research Agency	MSIP-REM-W43-PFC750

Schiff Zulassungen



Logo	Zulassung	Zertifikatsname
	DNV GL Det Norske Veritas, Germanischer Lloyd	TAA0000194
	DNV GL Det Norske Veritas, Germanischer Lloyd	TAA0000194
	DNV GL Det Norske Veritas, Germanischer Lloyd	TAA0000194
	PRS Polski Rejestr Statków	TE/2210/880590/18
















UL-Zulassungen

Logo	Zulassung	Zertifikatsname
	UL UL International Netherlands B.V. (ORDINARY LOCATIONS)	E175199 Sec.1 (ORDINARY LOCATIONS)

Passende Produkte

Beschriftungsmaterial

	Art-Nr.: 2009-145 Mini-WSB Inline; für smartPRINTER; auf Rolle; dehnbar 5 - 5,2 mm; unbedruckt; aufrastbar	www.wago.com/2009-145
	Art-Nr.: 2009-145/000-002 Mini-WSB Inline; für smartPRINTER; auf Rolle; dehnbar 5 - 5,2 mm; unbedruckt; aufrastbar	www.wago.com/2009-145/000-002

	Art-Nr.: 2009-145/000-005 Mini-WSB Inline; für smartPRINTER; auf Rolle; dehnbar 5 - 5,2 mm; unbedruckt; aufrastbar	www.wago.com/2009-145/000-005
	Art-Nr.: 2009-145/000-006 Mini-WSB Inline; für smartPRINTER; auf Rolle; dehnbar 5 - 5,2 mm; unbedruckt; aufrastbar	www.wago.com/2009-145/000-006
	Art-Nr.: 2009-145/000-007 Mini-WSB Inline; für smartPRINTER; auf Rolle; dehnbar 5 - 5,2 mm; unbedruckt; aufrastbar	www.wago.com/2009-145/000-007
	Art-Nr.: 2009-145/000-012 Mini-WSB Inline; für smartPRINTER; auf Rolle; dehnbar 5 - 5,2 mm; unbedruckt; aufrastbar	www.wago.com/2009-145/000-012
	Art-Nr.: 2009-145/000-023 Mini-WSB Inline; für smartPRINTER; auf Rolle; dehnbar 5 - 5,2 mm; unbedruckt; aufrastbar	www.wago.com/2009-145/000-023
	Art-Nr.: 2009-145/000-024 Mini-WSB Inline; für smartPRINTER; auf Rolle; dehnbar 5 - 5,2 mm; unbedruckt; aufrastbar	www.wago.com/2009-145/000-024
	Art-Nr.: 248-501 Mini-WSB-Schnellbeschriftungssystem; unbedruckt; Schildchenbreite 5 mm; 10 Streifen à 10 Schilder pro Karte	www.wago.com/248-501
	Art-Nr.: 248-501/000-002 Mini-WSB-Beschriftungskarte; als Karte; nicht dehnbar; unbedruckt; aufrastbar	www.wago.com/248-501/000-002
	Art-Nr.: 248-501/000-005 Mini-WSB-Beschriftungskarte; als Karte; unbedruckt; aufrastbar	www.wago.com/248-501/000-005
	Art-Nr.: 248-501/000-006 Mini-WSB-Beschriftungskarte; als Karte; nicht dehnbar; unbedruckt; aufrastbar	www.wago.com/248-501/000-006
	Art-Nr.: 248-501/000-007 Mini-WSB-Beschriftungskarte; als Karte; nicht dehnbar; unbedruckt; aufrastbar	www.wago.com/248-501/000-007
	Art-Nr.: 248-501/000-012 Mini-WSB-Beschriftungskarte; als Karte; nicht dehnbar; unbedruckt; aufrastbar	www.wago.com/248-501/000-012
	Art-Nr.: 248-501/000-017 Mini-WSB-Beschriftungskarte; als Karte; nicht dehnbar; unbedruckt; aufrastbar	www.wago.com/248-501/000-017
	Art-Nr.: 248-501/000-023 Mini-WSB-Beschriftungskarte; als Karte; nicht dehnbar; unbedruckt; aufrastbar	www.wago.com/248-501/000-023
	Art-Nr.: 248-501/000-024 Mini-WSB-Beschriftungskarte; als Karte; nicht dehnbar; unbedruckt; aufrastbar	www.wago.com/248-501/000-024



Art-Nr.: 750-103
Gruppenschildträger

www.wago.com/750-103



Art-Nr.: 750-107
Gruppenschildträger

www.wago.com/750-107

Speicherkarte



Art-Nr.: 758-879/000-3102
Speicherkarte SD Micro; 2 GByte

www.wago.com/758-879/000-3102

Tragschiene



Art-Nr.: 210-112
Stahltragschiene; 35 x 7,5 mm; 1 mm dick; 2 m lang; gelocht; entsprechend EN 60715; Lochbreite 25 mm; Lochabstand 36 mm

www.wago.com/210-112



Art-Nr.: 210-113
Stahltragschiene; 35 x 7,5 mm; 1 mm dick; 2 m lang; ungelocht; entsprechend EN 60715

www.wago.com/210-113



Art-Nr.: 210-114
Stahltragschiene; 35 x 15 mm; 1,5 mm dick; 2 m lang; ungelocht; ähnlich EN 60715

www.wago.com/210-114



Art-Nr.: 210-115
Stahltragschiene; 35 x 7,5 mm; 1 mm dick; 2 m lang; gelocht; entsprechend EN 60715; Lochbreite 18 mm; Lochabstand 25 mm

www.wago.com/210-115



Art-Nr.: 210-118
Stahltragschiene; 35 x 15 mm; 2,3 mm dick; 2 m lang; ungelocht; entsprechend EN 60715

www.wago.com/210-118



Art-Nr.: 210-196
Aluminiumtragschiene; 35 x 8,2 mm; 1,6 mm dick; 2 m lang; ungelocht; ähnlich EN 60715

www.wago.com/210-196



Art-Nr.: 210-197
Stahltragschiene; 35 x 15 mm; 1,5 mm dick; 2 m lang; gelocht; ähnlich EN 60715

www.wago.com/210-197



Art-Nr.: 210-198
Kupfertragschiene; 35 x 15 mm; 2,3 mm dick; 2 m lang; ungelocht; entsprechend EN 60715

www.wago.com/210-198



Art-Nr.: 210-504
Stahltragschiene; 35 x 7,5 mm; 1 mm dick; 2 m lang; gelocht; bandverzinkt; entsprechend EN 60715

www.wago.com/210-504



Art-Nr.: 210-505
Stahltragschiene; 35 x 7,5 mm; 1 mm dick; 2 m lang; ungelocht; bandverzinkt; entsprechend EN 60715

www.wago.com/210-505



Art-Nr.: 210-506
Stahltragschiene; 35 x 15 mm; 1,5 mm dick; 2 m lang; ungelocht; bandverzinkt; ähnlich EN 60715

www.wago.com/210-506



Art-Nr.: 210-508
Stahltragschiene; 35 x 15 mm; 1,5 mm dick; 2 m lang; gelocht; bandverzinkt; ähnlich EN 60715

www.wago.com/210-508

Software



Art-Nr.: 2759-101/1110-2002
eCOCKPIT; Arbeitsplatzlizenz

www.wago.com/2759-101/1110-2002



Art-Nr.: 2759-101/1110-2005
e!COCKPIT; Mehrfachlizenz; 05 Stück

www.wago.com/2759-101/1110-2005



Art-Nr.: 2759-101/1110-2010
e!COCKPIT; Mehrfachlizenz; 10 Stück

www.wago.com/2759-101/1110-2010



Art-Nr.: 2759-101/1110-2015
e!COCKPIT; Mehrfachlizenz; 15 Stück

www.wago.com/2759-101/1110-2015



Art-Nr.: 2759-101/1110-2020
e!COCKPIT; Mehrfachlizenz; 20 Stück

www.wago.com/2759-101/1110-2020



Art-Nr.: 2759-101/1110-3000
e!COCKPIT; Standortlizenz

www.wago.com/2759-101/1110-3000



Art-Nr.: 2759-101/1110-4000
e!COCKPIT; Buy-Out-Lizenz

www.wago.com/2759-101/1110-4000

Leitungen und Steckverbinder



Art-Nr.: 750-975
ETHERNET-Stecker RJ-45, IP20; ETHERNET 10/100 Mbit/s; feldkonfektionierbar

www.wago.com/750-975



Art-Nr.: 750-977/000-011
ETHERNET-Stecker; RJ-45; Cat. 6A; axial; Code T568A; AWG 22

www.wago.com/750-977/000-011



Art-Nr.: 750-977/000-012
ETHERNET-Stecker; RJ-45; Cat. 6A; axial; Code T568B; AWG 22

www.wago.com/750-977/000-012



Art-Nr.: 750-977/000-021
ETHERNET-Stecker; RJ-45; Cat. 6A; axial; Code T568A; AWG 24

www.wago.com/750-977/000-021



Art-Nr.: 750-977/000-022
ETHERNET-Stecker; RJ-45; Cat. 6A; axial; Code T568B; AWG 24

www.wago.com/750-977/000-022



Art-Nr.: 750-978/000-011
ETHERNET-Stecker; RJ-45; Cat. 6A; axial; Code T568A; AWG 22; Zugentlastung

www.wago.com/750-978/000-011



Art-Nr.: 750-978/000-012
ETHERNET-Stecker; RJ-45; Cat. 6A; axial; Code T568B; AWG 22; Zugentlastung

www.wago.com/750-978/000-012



Art-Nr.: 750-978/000-021
ETHERNET-Stecker; RJ-45; Cat. 6A; axial; Code T568A; AWG 24; Zugentlastung

www.wago.com/750-978/000-021



Art-Nr.: 750-978/000-022
ETHERNET-Stecker; RJ-45; Cat. 6A; axial; Code T568B; AWG 24; Zugentlastung

www.wago.com/750-978/000-022



Art-Nr.: 750-979/000-011
ETHERNET-Stecker; RJ-45; Cat. 6A; gewinkelt; Code T568A; AWG 22; Zugentlastung

www.wago.com/750-979/000-011



Art-Nr.: 750-979/000-012
ETHERNET-Stecker; RJ-45; Cat. 6A; gewinkelt; Code T568B; AWG 22; Zugentlastung

www.wago.com/750-979/000-012



Art-Nr.: 750-979/000-021
ETHERNET-Stecker; RJ-45; Cat. 6A; gewinkelt; Code T568A; AWG 24; Zugentlastung

www.wago.com/750-979/000-021



Art-Nr.: 750-979/000-022
ETHERNET-Stecker; RJ-45; Cat. 6A; gewinkelt; Code T568B; AWG 24; Zugentlastung

www.wago.com/750-979/000-022

Allgemeines Zubehör



Art-Nr.: 750-921
Bluetooth®-Adapter

www.wago.com/750-921



Art-Nr.: 750-923
Konfigurationsleitung; USB-Anschluss

www.wago.com/750-923



Art-Nr.: 750-923/000-001
Konfigurationsleitung; USB-Anschluss

www.wago.com/750-923/000-001

Schirmanschluss



Art-Nr.: 790-108
Schirmklemmbügel; 11 mm breit; kontaktierbarer Schirmdurchmesser

www.wago.com/790-108



Art-Nr.: 790-116
Schirmklemmbügel; 19 mm breit; kontaktierbarer Schirmdurchmesser; 7 ... 16 mm

www.wago.com/790-116



Art-Nr.: 790-124
Schirmklemmbügel; 27 mm breit; kontaktierbarer Schirmdurchmesser; 6 ... 24 mm

www.wago.com/790-124



Art-Nr.: 790-140
Schirmklemmbügel; kontaktierbarer Schirmdurchmesser

www.wago.com/790-140



Art-Nr.: 790-208
Schirmklemmbügel; 12,4 mm breit; 3 ... 8 mm

www.wago.com/790-208



Art-Nr.: 790-216
Schirmklemmbügel; 21,8 mm breit; 6 ... 16 mm

www.wago.com/790-216



Art-Nr.: 790-220
Schirmklemmbügel; 30 mm breit; 6 ... 20 mm

www.wago.com/790-220

Systemgehäuse

Art-Nr.: 850-804
IP65-Systemgehäuse; Edelstahl; BxHxT (400x123x200 mm); 4 x M20-, 16 x M16-, 28 x M12-

www.wago.com/850-804



Verschraubung



Art-Nr.: 850-804/000-001

IP65-Systemgehäuse; Edelstahl; BxHxT (400x123x200 mm); 2 x M20-, 13 x M16-, 32 x M12-Verschraubung

www.wago.com/850-804/000-001



Art-Nr.: 850-805

IP65-Systemgehäuse; Edelstahl; BxHxT (600x123x200 mm); 4 x M20-, 19 x M16-, 67 x M12-Verschraubung

www.wago.com/850-805



Art-Nr.: 850-814/002-000

IP65-Systemgehäuse; Stahlblech (RAL 7035); BxHxT (200x120x200 mm); ohne Flanschplatte

www.wago.com/850-814/002-000



Art-Nr.: 850-815/002-000

IP65-Systemgehäuse; Stahlblech (RAL 7035); BxHxT (300x120x200 mm); ohne Flanschplatte

www.wago.com/850-815/002-000



Art-Nr.: 850-816/002-000

IP65-Systemgehäuse; Stahlblech (RAL 7035); BxHxT (400x120x200 mm); ohne Flanschplatte

www.wago.com/850-816/002-000



Art-Nr.: 850-817/002-000

IP65-Systemgehäuse; Stahlblech (RAL 7035); BxHxT (600x120x200 mm); ohne Flanschplatte

www.wago.com/850-817/002-000



Art-Nr.: 850-825

IP65-Systemgehäuse; Aluminium (RAL 7032); BxHxT (160x100x160 mm); 9 x M12, 4 x M20

www.wago.com/850-825



Art-Nr.: 850-826

IP65-Systemgehäuse; Aluminium (RAL 7032); BxHxT (240x100x160 mm); 4 x M20-, 4 x M16-, 14 x M12-Verschraubung

www.wago.com/850-826



Art-Nr.: 850-826/002-000

IP65-Systemgehäuse; Aluminium (RAL 7035); BxHxT (240x100x160 mm); 4 x M20-, 4 x M16-, 14 x M12-Verschraubung

www.wago.com/850-826/002-000



Art-Nr.: 850-827

IP65-Systemgehäuse; Aluminium (RAL 7032); BxHxT (320x100x160 mm); 4 x M20-, 8 x M16-, 17 x M12-Verschraubung

www.wago.com/850-827



Art-Nr.: 850-827/002-000

IP65-Systemgehäuse; Aluminium (RAL 7035); BxHxT (320x100x160 mm); 4 x M20-, 8 x M16-, 17 x M12-Verschraubung

www.wago.com/850-827/002-000



Art-Nr.: 850-828

IP65-Systemgehäuse; Aluminium (RAL 7032); BxHxT (480x100x160 mm); 4 x M20-, 10 x M16-, 35 x M12-Verschraubung

www.wago.com/850-828



Art-Nr.: 850-828/002-000

IP65-Systemgehäuse; Aluminium (RAL 7035); BxHxT (480x100x160 mm); 4 x M20-, 10 x M16-, 35 x M12-Verschraubung

www.wago.com/850-828/002-000



Art-Nr.: 850-834

IP65-Systemgehäuse; Polyester (RAL 7032); BxHxT (164x100x164 mm); 9 x M12, 4 x M20

www.wago.com/850-834



Art-Nr.: 850-835

IP65-Systemgehäuse; Polyester (RAL 7032); BxHxT (244x100x164 mm); 4 x M20-, 4 x M16-, 14 x M12-Verschraubung

www.wago.com/850-835

Art-Nr.: 850-836



IP65-Systemgehäuse; Polyester (RAL 7032); BxHxT (324x100x164 mm); 4 x M20-, 8 x M16-, 17 x M12- Verschraubung www.wago.com/850-836

Downloads

Dokumentation

Handbuch

PFC100 CS 2ETH RS SPS - Controller PFC100	V 1.3.0 Sep 21, 2018	PDF 3,4 MB	Download
--	-------------------------	---------------	----------

Cyber Security für Controller PFC100 / PFC200	V 1.1.0 Dec 5, 2018	PDF 8,7 MB	Download
---	------------------------	---------------	----------

Ausschreibungstext

750-8102	Jan 22, 2016	DOC 34,3 kB	Download
----------	--------------	----------------	----------

Tutorial

IP-Adresse des PFC mit Ethernet Settings vergeben In diesem Video zeigen wir, wie Sie die IP Adresse mit Ethernet Settings vergeben können. Inhalt: 00:27 – Kapitel #1 Software & Treiber herunterladen und installieren; 00:55 – Kapitel #2 Ethernet Settings öffnen; 01:10 – Kapitel #3 Serielle Verbindung herstellen; 01:34 – Kapitel #4 IP-Adresse setzen; 02:10 – Kapitel #5 IP-Adresse überprüfen	3.0 Jan 23, 2018	MP4 88,4 MB	Download
---	---------------------	----------------	----------

Verbindung zu einem Controller über SSH aufbauen In diesem Video zeigen wir, wie eine SSH Verbindung zu einem Controller über zum Beispiel PuTTY aufgebaut werden kann, um in der Linux Konsole des Controllers zu arbeiten. Inhalt: 0:21 SSH Client herunterladen und installieren; 0:40 SSH Verbindung aufbauen; 0:50 Auf dem Controller anmelden	1.0 Jan 23, 2018	MP4 29,7 MB	Download
--	---------------------	----------------	----------

Weitere Informationen

Entsorgung; Elektro- und Elektronikgeräte, Verpackung	V 1.0.0 Oct 15, 2018	PDF 269,1 kB	Download
---	-------------------------	-----------------	----------

Externe Lizenzbedingungen für Open-Source-Software in WAGO-Produkten	V 1.0.0 Aug 26, 2016	PDF 1,4 MB	Download
--	-------------------------	---------------	----------

Systembeschreibung

Übersicht Zulassungen WAGO-I/O-SYSTEM 750	Jun 2, 2017	PDF 341,4 kB	Download
---	-------------	-----------------	----------

Projektierungshinweise Randbedingungen und Empfehlungen zur Erhöhung der Betriebssicherheit	V 2.0.1 May 3, 2011	PDF 1,8 MB	Download
--	------------------------	---------------	----------



Anwendungshinweise

Anwendungshinweis CoDeSys 2.3

Anwendungshinweis WagoLibCloud	V 1.2.6 Jul 31, 2018	ZIP 3,0 MB	Download
--------------------------------	-------------------------	---------------	----------

Dieser Anwendungshinweis beschreibt, wie der WAGO Controller PFC200 mit Cloud Diensten wie Microsoft Azure (WAGO Cloud), Amazon AWS and IBM Bluemix kommunizieren kann. Daten können zur Cloud gesendet und Kommandos von der Cloud empfangen werden. Es wird die Bibliothek WagoLibCloud für WAGO-I/O-PRO V2.3 genutzt.

Anwendungshinweis e!COCKPIT

e!COCKPIT Anwendungshinweis WagoAppCloud	V 1.2.6 Jul 31, 2018	ZIP 3,1 MB	Download
--	-------------------------	---------------	----------

Dieser Anwendungshinweis beschreibt wie die WAGO Controller PFC100 und PFC200 mit Cloud Diensten wie Microsoft Azure (WAGO Cloud), Amazon AWS and IBM Bluemix kommunizieren kann. Daten können zur Cloud gesendet und Kommandos von der Cloud empfangen werden. Es werden die Bibliotheken WagoLibCloud für WAGO-I/O-PRO V2.3 und WagoAppCloud für e!COCKPIT genutzt.

Engineering-Software

e!COCKPIT

e!COCKPIT	V 1.4.0 Jan 24, 2018	ZIP 2,2 GB	Download
-----------	-------------------------	---------------	----------

Registrieren Sie sich kostenfrei und testen Sie unsere Engineering-Software 30 Tage kostenfrei.

Runtime Software

Linux® Toolchain

Linux® Board Support Package (BSP)	2018.2.8.FW(11)35 Aug 27, 2018	TXT 14,1 kB	Download
------------------------------------	-----------------------------------	----------------	----------

WAGO bietet Linux®-Enthusiasten mit dem WAGO-PFC-BSP die Möglichkeit, die PFC-Firmware selbst zu erstellen und nach eigenen Wünschen zu erweitern.

Das WAGO-PFC-BSP beinhaltet eine auf den PFC optimierte Buildumgebung von Pengutronix sowie die OSELAS-Toolchain und eröffnet damit unter anderem folgende Möglichkeiten:

- Erweitern der Firmwarefunktionen mit Open-Source-Paketen wie: Python, SQLite3, PHP usw.
- Erstellen eigener C/C++ Applikationen, mit direktem oder indirektem Buszugriff auf den Lokalbus, CANopen oder PROFIBUS.
- Erstellen externer CODESYS V2 Bibliotheken zur Erweiterung der SPS-Applikation.
- Für viele dieser Aufgaben und Ideen existieren detaillierte Anleitungen (siehe HowTo's).



Firmware

Firmware: 750-8102 Controller PFC100; 2 x ETHERNET, RS-232/-485	11 Aug 10, 2018	zip 50,9 MB	Download
---	--------------------	----------------	----------

IoT/ Cloud

Cloud Connectivity

Betaversion Cloud Connectivity	Jul 2, 2018	ZIP 8,6 MB	Download
--------------------------------	-------------	---------------	----------

Seit Januar 2018 ist Cloud-Connectivity Bestandteil der Firmware 11. Damit sind alle WAGO PFC von Haus aus IoT-Ready und können Daten per MQTT aus der Feldebene in die Cloud senden. Dort können diese aggregiert und für Analysen genutzt werden. Neuerungen werden in Form von Betaversionen bereitgestellt. Registrieren Sie sich hier kostenfrei, um die neuesten Betafunktionen zu testen.

smartDATA

CAD Daten

3D Download 750-8102	URL	Download
----------------------	-----	----------

Produktfamilie

Controller 750

[Mehr über die Produktfamilie erfahren](#)

[Alle Produkte der Familie anzeigen](#)

Änderungen vorbehalten.

WAGO Kontakttechnik GmbH & Co. KG
Hansastr. 27
32423 Minden
Telefon: +49571 887-0
E-Mail: info.de@wago.com | Web: www.wago.com

Haben Sie Fragen zu unseren Produkten?
Wir stehen Ihnen telefonisch unter +49 (571) 887-44222 gern zur Verfügung.