

FI/LS-Schalter, 10 kA, 1P+N, Typ A, kurzzeitverzögert G, superresistent K, 30mA, B-Char, In: 10 A, Un AC: 230 V



Ausführung	
Produkt-Markename	SETRON
Produkt-Bezeichnung	FI/LS-Schalter
Ausführung des Produkts	kurzzeitverzögert G, superresistent K
Allgemeine technische Daten	
Polzahl	2
Polzahl / Anmerkung	1P+N
Polzahl / mit Absicherung	1
Auslösecharakteristikkategorie	B
mechanische Lebensdauer (Schaltspiele) / typisch	10 000
Überspannungskategorie	III
Verschmutzungsgrad	2
Spannung	
Stoßstromfestigkeit / bei (8/20) µs	3 kA
Versorgungsspannung	
Spannungsart	AC
Betriebsstrom / bei AC / Bemessungswert	10 A
Versorgungsspannung	

• bei AC / Bemessungswert	230/240 V
• für Prüfeinrichtung / minimal	195 V
Betriebsfrequenz	50/60 Hz
Versorgungsspannungsfrequenz / Bemessungswert	50 Hz

Schutzart und Schutzklasse

Schutzart IP	IP20, bei Verteilereinbau, mit angeschlossenen Leitern
--------------	--

Schaltvermögen

Ausschaltvermögen Kurzschlussstrom (I _{cn}) / gemäß EN 61009-1 / Bemessungswert	10 kA
Schaltvermögen Strom	
• gemäß EN 60898 / Bemessungswert	10 kA
• gemäß IEC 60947-2 / Bemessungswert	20 kA
Bemessungsfehlerschaltvermögen (I _{Δm}) / gemäß IEC 61009-1	10 kA
Energiebegrenzungsklasse	3

Verlustleistung

Verlustleistung [W]	
• bei Bemessungswert Strom / bei AC / bei warmem Betriebszustand / je Pol	1,8 W
• maximal	3,6 W

Strom

Auslösefehlerstrom / Bemessungswert	30 mA
Fehlerstromtyp	A

Produktdetails

Produktfunktion / mitschaltender Neutralleiter	Ja
Produktausstattung / Berührungsschutz	Ja
Produkteigenschaft	
• halogenfrei	Ja
• siliconfrei	Ja

Anschlüsse

anschließbarer Leiterquerschnitt / eindrätig	
• minimal	0,75 mm ²
• maximal	35 mm ²
anschließbarer Leiterquerschnitt / mehrdrätig	
• minimal	0,75 mm ²
• maximal	35 mm ²
anschließbarer Leiterquerschnitt / feindrätig / mit Aderendbearbeitung	
• minimal	0,75 mm ²
• maximal	25 mm ²
Anzugsdrehmoment / bei Schraubanschluss	

<ul style="list-style-type: none"> • minimal 	2,5 N·m
<ul style="list-style-type: none"> • maximal 	3 N·m
Position / des Netzanschlusskabels	wahlweise oben oder unten

Mechanischer Aufbau




Höhe	90 mm
Breite	36 mm
Tiefe	77 mm
Einbautiefe	70 mm
Anzahl der Breiten-Teilungseinheiten	2
Einbaulage	beliebig
Nettogewicht	280 g
Gewicht / mit Verpackung	280 g

Umgebungsbedingungen

Einfluss der Umgebungstemperatur	max. 95% Feuchte
Umgebungstemperatur / während Betrieb	
<ul style="list-style-type: none"> • minimal 	-25 °C
<ul style="list-style-type: none"> • maximal 	55 °C
Umgebungstemperatur / während Lagerung	
<ul style="list-style-type: none"> • minimal 	-40 °C
<ul style="list-style-type: none"> • maximal 	75 °C
Anzahl der Testzyklen / für Umweltprüfung / gemäß IEC 60068-2-30	28

Approbationen Zertifikate

Referenzkennzeichen	
<ul style="list-style-type: none"> • gemäß DIN EN 61346-2 	F
<ul style="list-style-type: none"> • gemäß IEC 81346-2:2009 	F

allgemeine Produktzulassung	Konformitätserklärung	Prüfbescheinigungen	sonstiges
 VDE Sonstige	 RCM  EG-Konf.	spezielle Prüfbescheinigungen	Sonstige

Railway

[Schwingen / Schocken](#)

Weitere Informationen

Information- and Downloadcenter (Kataloge, Broschüren,...)

<http://www.siemens.de/lowvoltage/kataloge>

Industry Mall (Online-Bestellsystem)

<https://mall.industry.siemens.com/mall/de/de/Catalog/product?mlfb=5SU1354-6LB10>

Service&Support (Handbücher, Betriebsanleitungen, Zertifikate, Kennlinien, FAQs,...)

<https://support.industry.siemens.com/cs/ww/de/ps/5SU1354-6LB10>

Bilddatenbank (Produktfotos, 2D-Maßzeichnungen, 3D-Modelle, Geräteschaltpläne, ...)

http://www.automation.siemens.com/bilddb/cax_de.aspx?mlfb=5SU1354-6LB10

CAX-Online-Generator

<http://www.siemens.com/cax>

Ausschreibungstexte (Leistungsverzeichnisse)

<http://www.siemens.de/ausschreibungstexte>

