

C+P Spind Classic Plus

Höhe x Breite x Tiefe 1950 x 250 x 500 mm, 1 Abteil(e), Abteil Breite 250 mm, Verschließbar mit Sicherheits-Drehriegelverschluss für Vorhängeschloss, Unterbau Sockel, Korpus mit Einbrennlackierung in RAL7035 Lichtgrau, Front mit Einbrennlackierung in RAL3020 Verkehrsrot

Artikelnummer: 259991

Clanic+



Spind



- Höhe x Breite x Tiefe 1950 x 250 x 500 mm
- 1 Abteil(e)
- Abteil Breite 250 mm
- Türanschlag rechts
- Türöffnungswinkel 110 °
- Je Abteil ein festverschweißter Hutboden und darunter eine Kleiderstange mit 3 verdrehsicheren Doppelschiebehaken












- Flügeltür mit Etikettenrahmen und Lüftungsschlitzen
- einschlagende Türen mit innenliegenden Drehbolzen
- Jede Tür ist serienmäßig mit einer Anschlagsdämpfung ausgestattet
- Hohe Stabilität und Verwindungssteifigkeit durch Materialerhöhung an den entscheidenden Stellen und der raffinierten BIONIC Steel Frame-Struktur aus Faltungen, Streben und Zwischenräumen
- Verschließbar mit Sicherheits-Drehriegelverschluss für Vorhängeschloss
- Zusätzliche Lüftungsöffnung im Korpus
- Unterbau Sockel
- Konstruktion aus Stahl, stabil verschweißt
- Korpus mit Einbrennlackierung in RAL7035 Lichtgrau
- Front mit Einbrennlackierung in RAL3020 Verkehrsrot
- Die Anlieferung erfolgt fertig montiert
- Aufbruchgeschützt gemäß Stufe B nach DIN 4547-2
- 10 Jahre Garantie

Technische Details

| | | | |
|----------------------------------|------------------------|---------------------|---|
| Möbeltyp | Schrank | Schrank Ausstattung | Hutboden, Kleiderstange, Haken |
| Schranktyp | Spind | Hutboden | ja |
| Abteile | 1 Stück | Kleiderstange | ja |
| Doppelstöckig | nein | Kleiderhaken Anzahl | 3 Stück |
| Höhe | 1950 mm | Sitzbanktyp | ohne |
| Breite | 250 mm | Türtyp | Flügeltür mit Belüftung |
| Tiefe | 500 mm | Tür Ausführung | einschlagend, innenliegende Drehbolzen |
| Abteillbreite | 250 mm | Türanschlag | rechts |
| Unterbau | Sockel | Türöffnungswinkel | 110 ° |
| Höhe Unterbau | 100 mm | Schließsystem | Drehriegelschloss |
| abschließbar | ja | für Bügelstärke | 6-8 mm |
| Material | Stahl | Belüftung | Korpus und Front |
| Material Verarbeitung | verschweißt | Aufstellung/Montage | Wand |
| Stabilität / Aussteifung / Verst | Faltung, Streben | Anlieferung | fertig montiert |
| Farbe Korpus | lichtgrau // RAL7035 | Garantie | 10 Jahre |
| Farbe Front | verkehrsrot // RAL3020 | Norm | Stufe B nach DIN 4547-2 Aufbruchgeschützt |
| Oberfläche Korpus | einbrennlackiert | Türdämpfung | ja |
| Oberfläche Front | einbrennlackiert | Gewicht | 22,5 kg |
| Farbe Unterbau | lichtgrau // RAL7035 | | |

Zubehör

| | | |
|--------|---|--|
| 266968 |  | Aufsatzschrank für Spind, 1 Abteil(e), Abteil Breite 250 mm, Höhe x Breite x Tiefe 500 x 250 x 500 mm, Flügeltür, Türanschlag rechts, Türöffnungswinkel 110 °, verschließbar mit Sicherheits-Drehriegelverschluss für Vorhängeschloss, Korpus aus Stahl mit Einbrennlackierung in RAL7035 Lichtgrau, Front aus Stahl mit Einbrennlackierung in RAL3020 Verkehrsrot |
| 271452 |  | Schrägdach-Aufsatz für Garderoben- oder Schließfachschrank, Für Schrankbreite 250 mm, Höhe 220 mm, aus Stahl mit Einbrennlackierung in RAL7035 Lichtgrau |

| | | |
|--------|---|---|
| 272037 |  | Flügel Tür mit Lochbild, Für Garderoben- oder Schließfachschrank, Aus Stahl |
| 272039 |  | Flügel Tür glatt, ohne Lüftungsschlitze, Für Garderoben- oder Schließfachschrank, Aus Stahl, Aufpreis je Tür! Artikel nur zusammen mit Hauptprodukt bestellbar/lieferbar |
| 272041 |  | Zylinderschloss, Für Garderoben- oder Schließfachschrank, Aufpreis! Artikel nur zusammen mit Hauptprodukt bestellbar/lieferbar |
| 272050 |  | Türöffnungsbegrenzer 90°, Für Garderoben- oder Schließfachschrank, Aus Stahl |
| 272051 |  | Spiegel, Für Garderoben- oder Schließfachschrank, Rückseite selbstklebend, Höhe x Breite 110 x 90 mm, Aus Glas |
| 272052 |  | Kleiderbügel, Für Garderobenschrank, mit Spezialaufhängung, Aus Hartholz mit Lackierung in schwarz |
| 272053 |  | Trennwand, Für Ablageboden, Höhe x Breite 1210 x 300 mm, Aus Kunststoff in transluzent |
| 272054 |  | Etikettenrahmen, Für Garderoben- oder Schließfachschrank, Rückseite selbstklebend, Aus Kunststoff |
| 272058 |  | Nivellierfüße für Spinde mit Füßen oder Sockel |
| 272059 | . | Zylinderschloss, Für Garderoben- oder Schließfachschrank, für Hauptschließfunktion, ohne Sicherungsschein, Aufpreis! Artikel nur zusammen mit Hauptprodukt bestellbar/lieferbar |
| 272060 | . | Hauptschlüssel, Für Garderoben- oder Schließfachschrank, Aufpreis! Artikel nur zusammen mit Hauptprodukt bestellbar/lieferbar |
| 272061 | . | Zylinderschloss, Für Garderoben- oder Schließfachschrank, für Hauptschließfunktion mit Sicherungsschein, Aufpreis! Artikel nur zusammen mit Hauptprodukt bestellbar/lieferbar |
| 272062 | . | Hauptschlüssel mit Sicherungsschein, Für Garderoben- oder Schließfachschrank, Aufpreis! Artikel nur zusammen mit Hauptprodukt bestellbar/lieferbar |
| 272065 |  | Nummernschild, Für Garderoben- oder Schließfachschrank, Rückseite selbstklebend, Höhe x Breite 30 x 50 mm, Aus Edelstahl |
| 272067 |  | Nummernschild, Für Zylinderschloss, Rückseite selbstklebend, Höhe x Breite 79 x 45 mm, Aus Kunststoff |