





# Stahl- & Edelstahl-Schneideringverschraubungen ISO 8434-1

1



## Gerade Anschweißverschraubungen


Typ Stahl phosphatiert	Typ 1.4571 	Typ Klemmring 1.4571 (NC) 	Rohr Ø außen	Gewinde der Überwurfmutter	Anschweißstutzen Ø außen x Wand
<b>leichte Baureihe</b>					
AS 6 L	AS 6 L ES	AS 6 L NC	6 L	M 12 x 1,5	10 x 3
AS 8 L	AS 8 L ES	AS 8 L NC	8 L	M 14 x 1,5	12 x 3
AS 10 L	AS 10 L ES	AS 10 L NC	10 L	M 16 x 1,5	14 x 3
AS 12 L	AS 12 L ES	AS 12 L NC	12 L	M 18 x 1,5	16 x 3
AS 15 L	AS 15 L ES	AS 15 L NC	15 L	M 22 x 1,5	19 x 3,5
AS 18 L	AS 18 L ES	AS 18 L NC	18 L	M 26 x 1,5	22 x 3,5
AS 22 L	AS 22 L ES	AS 22 L NC	22 L	M 30 x 2	27 x 4
AS 28 L	AS 28 L ES	---	28 L	M 36 x 2	32 x 4
AS 35 L	AS 35 L ES	---	35 L	M 45 x 2	40 x 5
AS 42 L	AS 42 L ES	---	42 L	M 52 x 2	46 x 5
<b>schwere Baureihe</b>					
AS 6 S	AS 6 S ES	AS 6 S NC	6 S	M 14 x 1,5	11 x 3,5
AS 8 S	AS 8 S ES	AS 8 S NC	8 S	M 16 x 1,5	13 x 4
AS 10 S	AS 10 S ES	AS 10 S NC	10 S	M 18 x 1,5	15 x 4
AS 12 S	AS 12 S ES	AS 12 S NC	12 S	M 20 x 1,5	17 x 4,5
AS 14 S	AS 14 S ES	AS 14 S NC	14 S	M 22 x 1,5	19 x 4,5
AS 16 S	AS 16 S ES	AS 16 S NC	16 S	M 24 x 1,5	21 x 4,5
AS 20 S	AS 20 S ES	AS 20 S NC	20 S	M 30 x 2	26 x 5
AS 25 S	AS 25 S ES	AS 25 S NC	25 S	M 36 x 2	31 x 5,5
AS 30 S	AS 30 S ES	---	30 S	M 42 x 2	36 x 5,5
AS 38 S	AS 38 S ES	---	38 S	M 52 x 2	44 x 6




 Wünschen Sie eine Verschraubung ohne Mutter und Schneidring, dann setzen Sie bitte ein „X“ vor die Bestellnummer.

## Gerade Anschweiß-Schottverschraubungen

Typ Stahl phosphatiert	Typ 1.4571 	Typ Klemmring 1.4571 (NC) 	Rohr Ø außen	Anschweiß- stutzen Ø
<b>leichte Baureihe</b>				
SVAS 6 L	SVAS 6 L ES	SVAS 6 L NC	6 L	18
SVAS 8 L	SVAS 8 L ES	SVAS 8 L NC	8 L	20
SVAS 10 L	SVAS 10 L ES	SVAS 10 L NC	10 L	22
SVAS 12 L	SVAS 12 L ES	SVAS 12 L NC	12 L	25
SVAS 15 L	SVAS 15 L ES	SVAS 15 L NC	15 L	28
SVAS 18 L	SVAS 18 L ES	SVAS 18 L NC	18 L	32
SVAS 22 L	SVAS 22 L ES	SVAS 22 L NC	22 L	36
SVAS 28 L	SVAS 28 L ES	---	28 L	40
SVAS 35 L	SVAS 35 L ES	---	35 L	50
SVAS 42 L	SVAS 42 L ES	---	42 L	60
<b>schwere Baureihe</b>				
SVAS 6 S	SVAS 6 S ES	SVAS 6 S NC	6 S	20
SVAS 8 S	SVAS 8 S ES	SVAS 8 S NC	8 S	22
SVAS 10 S	SVAS 10 S ES	SVAS 10 S NC	10 S	25
SVAS 12 S	SVAS 12 S ES	SVAS 12 S NC	12 S	28
SVAS 14 S	SVAS 14 S ES	SVAS 14 S NC	14 S	30
SVAS 16 S	SVAS 16 S ES	SVAS 16 S NC	16 S	35
SVAS 20 S	SVAS 20 S ES	SVAS 20 S NC	20 S	38
SVAS 25 S	SVAS 25 S ES	SVAS 25 S NC	25 S	45
SVAS 30 S	SVAS 30 S ES	---	30 S	50
SVAS 38 S	SVAS 38 S ES	---	38 S	60



 Wünschen Sie eine Verschraubung ohne Mutter und Schneidring, dann setzen Sie bitte ein „X“ vor die Bestellnummer.




Arbeitshandschuhe  
auf Seite 1070



Bürsten  
ab Seite 983



Technische Sprays  
ab Seite 1030



tesa  
Industrie-Klebertechnik  
ab Seite 1064

Alle Angaben verstehen sich als unverbindliche Richtwerte! Für nicht schriftlich bestätigte Datenauswahl übernehmen wir keine Haftung. Druckangaben beziehen sich, soweit nicht anders angegeben, auf Flüssigkeiten der Gruppe II bei +20°C.