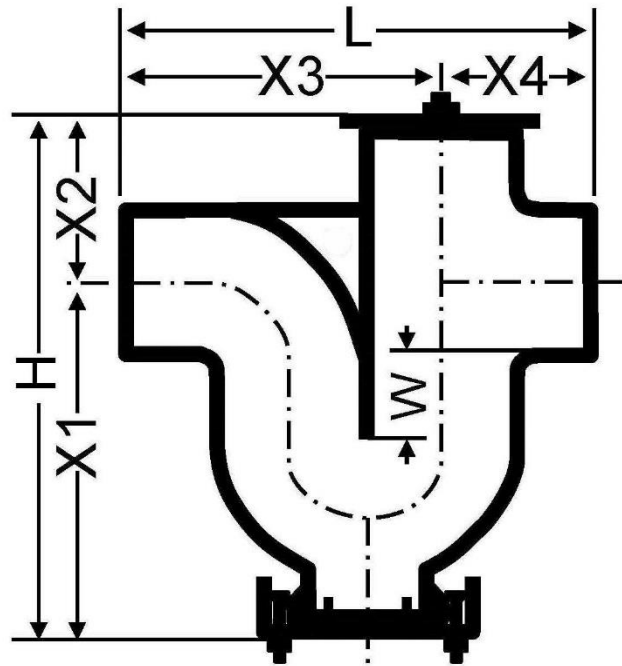


Geruchverschluss



Gussformstück SML Geruchverschluss horizontal/vertikal

SML -Geruchverschluss horizontal/vertikal DIN 19522										auch erhältlich in
DN	L	H	X1	X2	X3	X4	W	kg	Art.Nr.	MLK-protec
50	190	250	182	68	122	68	60	3	669562	239281
80	265	293	200	93	172	93	60	5,8	235165	239283
100	325	390	280	110	215	110	100	9,9	669564	239279
125	390	446	316	130	260	130	100	13	669565	239280
150	470	501	356	145	325	145	100	19,5	669566	669667
200	600	608	428	180	400	200	100	36,5	669567	
mit Reinigungsverschluss unten										
mit Pressverschluss für waagerechten oder senkrechten Auslauf										

Muffenloses gusseisernes Abflussrohrsystem nach DIN EN 877, Maße nach DIN 19522, mit CE-Markierung und Leistungserklärung nach BauPVo, mit RAL-Gütezeichen der Gütegemeinschaft Entwässerungstechnik Guss.



Werkstoff:

Nach den Vorgaben der Produktnorm DIN EN 877: Gusseisen mit Lamellengraphit mind. EN-GJL-150 nach DIN EN 1561 (alte Bezeichnung GG 15 nach DIN 1691)

Beschichtung:

SML-Formstücke innen und außen mit hochgradig vollnetzter Epoxidbeschichtung im Farbton rotbraun.

MLK-protec Formstücke innen und außen mit einer grauen Epoxid-Pulverbeschichtung

Anwendung:

SML für häusliche Abwässer und Regenwasserableitung im und am Gebäude.

MLK-protec für aggressive häusliche Abwässer im und am Gebäude sowie in der Erdverlegung, z.B. fetthaltige Abwässer in Großküchen und Kantinen.

Baustoffklasse/Brandverhalten:

Düker SML:

A1 nicht brennbar nach DIN 4102

und A1 nicht brennbar nach DIN EN 13501-1

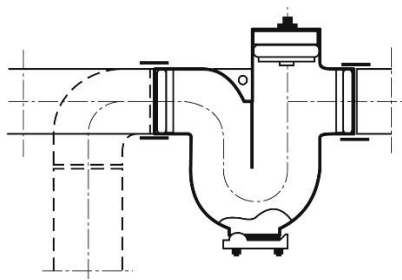
Düker MLK-protec, TML und MLB:

A1 nicht brennbar nach DIN 4102

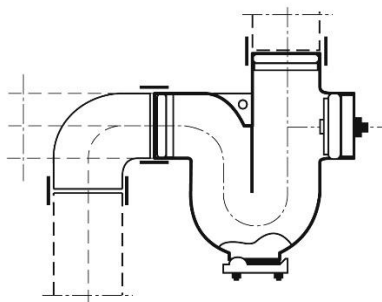
A2, s1,d0 nicht brennbar nach DIN EN 13501-1

Montagerichtlinien:

Die SML-Geruchsverschlüsse DN 50 bis DN 200 können zulaufseitig entweder an die waagerechte oder an die senkrechte Leitung angeschlossen werden. Der Auslauf kann durch Bogen in verschiedene Richtungen gelenkt werden. Der nicht verwendete Zulaufstutzen wird durch den mitgelieferten Pressverschluss verschlossen.



Horizontaler Zulauf



Vertikaler Zulauf

Weitere Montagerichtlinien:

Allgemein: Hinweise zu Brandschutz, Schallschutz, Rohrzuschnitt, Verbindermontage, Befestigung, Abflussvermögen, Dachentwässerung mit Druckströmung, Einbetonieren, Verlegung im Außenbereich: siehe jeweils aktuelle **SML-Planungs- und Projektierungsinformationen** unter www.dueker.de/abflusstechnik/downloads.

MLK-protec: Hinweise zur Erdverlegung und zur Verlegung am Fettabscheider siehe jeweils aktuelle **MLK-protec Planungs- und Projektierungsinformationen** unter www.dueker.de/abflusstechnik/downloads.

Stand 11/2021

Irrtum und Änderungen vorbehalten