

RAU

Schubladenschrank

Serie 7000

Höhe x Breite x Tiefe 825 x 1145 x 650 mm, 4 Schublade(n), Verschießbar mit Stiftzylinderschloss, Korpus mit schlag- und kratzfester Pulverbeschichtung in RAL7035 Lichtgrau, Front mit schlag- und kratzfester Pulverbeschichtung in RAL5010 Enzianblau, Platte aus Buche-Massivholz mit Lackleinölung



RAU.



Artikelnummer: 231147



Schubladenschrank

- Höhe x Breite x Tiefe 825 x 1145 x 650 mm
- 4 Schublade(n)
- Schubladen Höhe 3x150 mm/1x270 mm
- Konstruktion aus Stahl
- Mit durchgehender Griffleiste ErgoScript® mit alufarbenem Overlay und Klarsichtabdeckung und Beschriftungsfeld
- Schubladennutzmaß Breite x Tiefe 1055 x 560 mm, Nutzhöhe = Fronthöhe - 15 mm
- Traglast je Schublade 100 kg
- Schubladen rollengelagert mit Selbsteinlauf, Auszug 90 %
- Mit Einzelauszugsperre
- Verschießbar mit Stiftzylinderschloss
- Korpus mit schlag- und kratzfester Pulverbeschichtung in RAL7035 Lichtgrau
- Front mit schlag- und kratzfester Pulverbeschichtung in RAL5010 Enzianblau

- Platte aus Buche-Massivholz mit Lackleinölung
- Die Anlieferung erfolgt fertig montiert
- 5 Jahre Garantie




Technische Details



Möbeltyp	Schrank	Oberfläche Korpus	pulverbeschichtet
Schranktyp	Schubladenschrank	Oberfläche Front	pulverbeschichtet
Material	Stahl	Auszugssperre	Einzelauszugssperre
Höhe	825 mm	abschließbar	ja
Breite	1145 mm	Schließsystem	Stiftzylinderschloss
Tiefe	650 mm	Mitteltrennwand	nein
Schubladen Anzahl	4 Stück	Beschriftungsfeld	ja
Schubladen Anzahl x Höhe	3x150 mm/1x270 mm	Griff	durchgehende Griffleiste
Schubladentraglast	100 kg	fahrbar	nein
Nutzhöhe Schublade (detailliert)	Fronthöhe - 15 mm	Auflage Ausführung	Holzauflage
Nutzbreite Schublade	1055 mm	Material Platte	Buche-Massivholz
Nutztiefe Schublade	560 mm	Oberfläche Platte	mit Lackleinölung
Schrank Ausstattung	Schubladen	Stärke Platte	25 mm
Auszugsführung Schublade	rollengelagert mit Selbsteinlauf	Anlieferung	fertig montiert
Auszug Schublade	90 %	Garantie	5 Jahre
Farbe Korpus	lichtgrau // RAL7035	Gewicht	131 kg
Farbe Front	enzianblau // RAL5010		

Zubehör

231176		Einteilungsset, mit Rasterprägung, 3 Längsteiler + 12 Trennbleche, passend für Schubladen Breite x Tiefe 1055 x 560 mm, Fronthöhe 120 - 150 mm, Höhe x Breite x Tiefe 90 x 1055 x 560 mm
231177		Einteilungsset, mit Rasterprägung, 3 Längsteiler + 12 Trennbleche, passend für Schubladen Breite x Tiefe 1055 x 560 mm, Fronthöhe 180 - 360 mm, Höhe x Breite x Tiefe 150 x 1055 x 560 mm
231179		Einteilungsset, mit Rasterprägung, 4 Längsteiler + 12 Trennbleche, passend für Schubladen Breite x Tiefe 1055 x 560 mm, Fronthöhe 120 - 150 mm, Höhe x Breite x Tiefe 90 x 1055 x 560 mm
231180		Einteilungsset, mit Rasterprägung, 4 Längsteiler + 12 Trennbleche, passend für Schubladen Breite x Tiefe 1055 x 560 mm, Fronthöhe 180 - 360 mm, Höhe x Breite x Tiefe 150 x 1055 x 560 mm
231183		Einteilungsset, mit Rasterprägung, mit 16 Fächern, 3 Längsteiler + 6 Trennbleche, passend für Schubladen Breite x Tiefe 1055 x 560 mm, Fronthöhe 120 - 360 mm, Höhe x Breite x Tiefe 90 x 1055 x 560 mm

Dazu passt auch ...

158965		Tischwaage, nicht eichfähig, Plattform aus Kunststoff, Breite x Tiefe 318 x 258 mm, Wägebereich von 50 kg, Ablesbarkeit in 20 g Schritten
184197		Einzelmatte Arbeitsplatz-Bodenbelag, Höhe x Länge x Breite 13 x 900 x 600 mm, Aus Kautschuk mit genoppter Oberfläche in schwarz
195726		Parallelschraubstock, Backenbreite 140 mm, Spannweite 180 mm, Mit angeschmiedeten Rohrspannbacken, Aus Stahl in blau

217101		Einweg-Cutter, Schnitttiefe 11,6 mm, mit Befestigungsöse
530330		Hocker, Sitz Höhe 540 - 720 mm, Sitzbezug aus Kunstleder in blau, Gestell aus Aluminium, Gestell mit Rollen