





Stahl- & Edelstahl-Schneidringverschraubungen ISO 8434-1

T-Verschraubungen


| Typ Stahl verzinkt | Typ 1.4571  | Typ Klemmring 1.4571 (NC)  | Rohr Ø außen | Gewinde der Überwurfmutter |
|------------------------------|---|--|-----------------|-------------------------------|
| sehr leichte Baureihe | | | | |
| T 4 LL | T 4 LL ES | --- | 4 LL | M 8 x 1 |
| T 5 LL | --- | --- | 5 LL | M 10 x 1 |
| T 6 LL | T 6 LL ES | --- | 6 LL | M 10 x 1 |
| T 8 LL | T 8 LL ES | --- | 8 LL | M 12 x 1 |
| T 10 LL | --- | --- | 10 LL | M 14 x 1 |
| T 12 LL | --- | --- | 12 LL | M 16 x 1 |
| leichte Baureihe | | | | |
| T 6 L | T 6 LES | T 6 L NC | 6 L | M 12 x 1,5 |
| T 8 L | T 8 LES | T 8 L NC | 8 L | M 14 x 1,5 |
| T 10 L | T 10 LES | T 10 L NC | 10 L | M 16 x 1,5 |
| T 12 L | T 12 LES | T 12 L NC | 12 L | M 18 x 1,5 |
| T 15 L | T 15 LES | T 15 L NC | 15 L | M 22 x 1,5 |
| T 18 L | T 18 LES | T 18 L NC | 18 L | M 26 x 1,5 |
| T 22 L | T 22 LES | T 22 L NC | 22 L | M 30 x 2 |
| T 28 L | T 28 LES | --- | 28 L | M 36 x 2 |
| T 35 L | T 35 LES | --- | 35 L | M 45 x 2 |
| T 42 L | T 42 LES | --- | 42 L | M 52 x 2 |
| schwere Baureihe | | | | |
| T 6 S | T 6 SES | T 6 S NC | 6 S | M 14 x 1,5 |
| T 8 S | T 8 SES | T 8 S NC | 8 S | M 16 x 1,5 |
| T 10 S | T 10 SES | T 10 S NC | 10 S | M 18 x 1,5 |
| T 12 S | T 12 SES | T 12 S NC | 12 S | M 20 x 1,5 |
| T 14 S | T 14 SES | T 14 S NC | 14 S | M 22 x 1,5 |
| T 16 S | T 16 SES | T 16 S NC | 16 S | M 24 x 1,5 |
| T 20 S | T 20 SES | T 20 S NC | 20 S | M 30 x 2 |
| T 25 S | T 25 SES | T 25 S NC | 25 S | M 36 x 2 |
| T 30 S | T 30 SES | --- | 30 S | M 42 x 2 |
| T 38 S | T 38 SES | --- | 38 S | M 52 x 2 |



T-Verschraubungen mit reduziertem Abgang

| Typ Stahl verzinkt | Typ 1.4571  | Rohr Ø 1 außen | Rohr Ø 2 außen | Rohr Ø 3 außen |
|-------------------------|---|-------------------|-------------------|-------------------|
| leichte Baureihe | | | | |
| --- | TR 6/10/6 LES | 6 L | 10 L | 6 L |
| TR 8/6/8 L | TR 8/6/8 LES | 8 L | 6 L | 8 L |
| TR 8/8/6 L | --- | 8 L | 8 L | 6 L |
| TR 8/10/8 L | TR 8/10/8 LES | 8 L | 10 L | 8 L |
| TR 10/6/10 L | TR 10/6/10 LES | 10 L | 6 L | 10 L |
| TR 10/8/10 L | TR 10/8/10 LES | 10 L | 8 L | 10 L |
| --- | TR 10/10/8 LES | 10 L | 10 L | 8 L |
| TR 12/8/12 L | TR 12/8/12 LES | 12 L | 8 L | 12 L |
| TR 12/10/10 L | TR 12/10/10 LES | 12 L | 10 L | 10 L |
| TR 12/10/12 L | TR 12/10/12 LES | 12 L | 10 L | 12 L |
| --- | TR 12/12/10 LES | 12 L | 12 L | 10 L |
| TR 12/18/12 L | TR 12/18/12 LES | 12 L | 18 L | 12 L |
| TR 15/8/15 L | TR 15/8/15 LES | 15 L | 8 L | 15 L |
| TR 15/10/15 L | TR 15/10/15 LES | 15 L | 10 L | 15 L |
| TR 15/12/15 L | TR 15/12/15 LES | 15 L | 12 L | 15 L |
| TR 18/15/18 L | TR 18/15/18 LES | 18 L | 15 L | 18 L |
| TR 22/10/22 L | TR 22/10/22 LES | 22 L | 10 L | 22 L |
| TR 22/12/22 L | TR 22/12/22 LES | 22 L | 12 L | 22 L |
| TR 22/15/22 L | TR 22/15/22 LES | 22 L | 15 L | 22 L |
| TR 22/18/22 L | TR 22/18/22 LES | 22 L | 18 L | 22 L |
| TR 28/12/28 L | TR 28/12/28 LES | 28 L | 12 L | 28 L |
| TR 28/15/28 L | TR 28/15/28 LES | 28 L | 15 L | 28 L |
| TR 28/22/28 L | TR 28/22/28 LES | 28 L | 22 L | 28 L |
| schwere Baureihe | | | | |
| TR 12/10/12 S | TR 12/10/12 SES | 12 S | 10 S | 12 S |
| TR 16/12/16 S | TR 16/12/16 SES | 16 S | 12 S | 16 S |
| TR 25/16/25 S | TR 25/16/25 SES | 25 S | 16 S | 25 S |
| TR 25/20/25 S | TR 25/20/25 SES | 25 S | 20 S | 25 S |



 Wünschen Sie eine Verschraubung ohne Mutter und Schneidring, dann setzen Sie bitte ein „X“ vor die Bestellnummer.

 **TIPP** Weitere Reduzierungen auf Anfrage!

Alle Angaben verstehen sich als unverbindliche Richtwerte! Für nicht schriftlich bestätigte Datenauswahl übernehmen wir keine Haftung. Druckangaben beziehen sich, soweit nicht anders angegeben, auf Flüssigkeiten der Gruppe II bei +20°C.