

Bedrunka + Hirth Montagetisch

Höhe x Breite x Tiefe 735 - 1100 x 1500 x 750 mm, Platte aus Buche-Multiplex, Gestell aus Stahl mit schlag- und kratzfester Pulverbeschichtung in grau, 1 Fußstütze, 1 Schrank



bedrunka+hirth

3 YEARS WARRANTY



Artikelnummer: 524894



Bedrunka + Hirth Montagetisch

Grundelement

Bedrunka + Hirth Montagetisch



















- Höhe x Breite x Tiefe 735 - 1100 x 1500 x 750 mm
- Plattenstärke 25 mm
- Grundelement
- Platte aus Buche-Multiplex
- Gestell aus Stahl mit schlag- und kratzfester Pulverbeschichtung in grau
- Unterbauten: 1 Fußstütze, 1 Schrank
- 3 Jahre Garantie



Technische Details

Möbeltyp	Tisch	Material Platte	Buche-Multiplex
Tischtyp	Montagetisch	Stärke Platte	25 mm
Tischelement	Grundelement	Material Gestell	Stahl
Höhe	735-1100 mm	Oberfläche Gestell	pulverbeschichtet

Breite	1500 mm	Farbe Gestell	grau
Tiefe	750 mm	fahrbar	nein
höhenverstellbar	ja	Farbe Front	blau
elektrisch leitend	nein	Garantie	3 Jahre
Tisch Ausstattung	1 Fußstütze, 1 Schrank	Gewicht	67 kg
Schubladen Anzahl	1 Stück		

Zubehör

501485		Lochplatte für Packtisch, Höhe x Länge 302 x 1500 mm
501486		Sichtlagerkasten-Schiene für Packtisch, Länge 450 mm
501487		Magnetwand für Packtisch, Höhe x Länge 302 x 1500 mm
501488		Magnete für Montagetisch, Höhe x Tiefe 25 x 25 mm
501489		Schrägboden für Montagetisch, Breite x Tiefe 1500 x 220 mm, Mit Abrollrand
501490		Schrägboden für Montagetisch, Breite x Tiefe 1500 x 320 mm, Mit Abrollrand
501492		Gestell für Packtisch, Länge 1500 mm
501493		Schiene für Rückwand, Höhe x Länge 30 x 1500 mm, In RAL7035 Lichtgrau
501494		Leuchte für Montagetisch, Höhe x Breite x Tiefe 60 x 900 x 135 mm, Leistung 2x36 W
501496		Steckdosenleiste für Montagetisch, Länge 1500 mm, Ausgestattet mit Schalter, Mit 3 Steckdosen
501497		Trägersäule, Anbau links, Höhe 1250 mm
501498		Trägersäule, Anbau rechts, Höhe 1250 mm
501499		Halter für Schwenkarm für Montagetisch, In RAL7035 Lichtgrau
501500		Rückwandaufbau komplett für Montagetisch, Breite 1500 mm, Ausgestattet mit 2 Tragsäulen, Magnetwand, Lochplatte, 2 Böden, 20 Sichtlagerkästen und Licht
501501		Rückwandaufbau komplett, Länge 1500 mm, Ausgestattet mit 2 Tragsäulen, Magnetwand, Lochplatte, 2 Böden, 20 Sichtlagerkästen und Licht
521678		Bildschirmständer für Montagetisch, Höhe x Breite x Tiefe 320 x 700 x 370 mm, Ausgestattet mit Schwenkarm, In RAL7035 Lichtgrau
525004		Schubladen-Unterbau, Höhe x Breite x Tiefe 500 x 380 x 400 mm, Front in blau, 3 Schublade(n)
525015		Schubladen-Unterbau, Höhe x Breite x Tiefe 140 x 380 x 400 mm, Front in blau

525026		Steckdosenleiste für Montagetisch, Mit 4 Steckdosen
525048		Fahrbarer Montagetisch, Höhe x Breite x Tiefe 890 - 1250 x 750 x 750 mm, Platte aus Buche-Multiplex, Gestell aus Stahl mit schlag- und kratzfester Pulverbeschichtung in RAL7035/RAL5012