

WING



Einfach mitnehmen

HEPCO & BECKER



WING

Faltbare Werkzeugtafeln mit Tragegriff zur Aufnahme von Werkzeugen aller Art für unterschiedliche Einsatzzwecke.

Die Wings können alleine, zum Einlegen oder zum Einbau in einige unsere Koffermodelle verwendet werden. Durch ihre Beschaffenheit und die gute Übersichtlichkeit ist ein schneller Zugriff auf die Werkzeuge gewährleistet. Die Wings bestehen aus PP-Platten.

Diese sind gedoppelt und mit Metallscharnieren vernietet.

Auf den Tafeln sind über 40 unterschiedliche Taschengrößen aus Kunststoffgewebe genäht.

An den Rändern sind die Tafeln mit einem stabilen Kunststoffband eingefasst.



Einsetzbar in
verschiedene
Koffermodelle





Stabiler Riegelverschluss mit einfacher und schneller Bedienung



Metallscharniere und eine praxisgerechte Aufteilung mit über 50 Taschen auf sechs Seiten



Vernietetes Band als Handgriff zum einfachen Mitnehmen der Wings



WING 4901

Das Modell WING 4901 ausgestattet mit 45 Einsteckmöglichkeiten kann mit Werkzeug befüllt werden und direkt genutzt werden. Durch seine innere Tiefe von 74mm können auch Werkzeuge mit einen breiten Griff problemlos eingesetzt werden. Genauso ist es möglich diese Spezialtafel in ein Koffermodell z. B. 00 5610 8019, oder einer Kiste einzulegen. Das macht diese WING zu einem echten Allrounder der Werkzeugaufbewahrung. Nutzen Sie das Transportsystem beim Einsatz auf der Baustelle oder in der Werkstatt. Flexibel und schneller Zugriff auf das richtige Werkzeug. Nehmen Sie ihre kleine Werkstatt einfach an jeden Einsatzort mit.



WING 4901




Wing 4901 Art.-Nr. 30 4901 8019



MM Abmessung außen
460/850 x 310 x 100

KG Gewicht
2,0

 Material
PP, schwarz

 Belastbarkeit
bis 12kg

 Zolltarif
4202 12 50

WING 4902

Das Modell WING 4902 ausgestattet mit 58 Einsteckmöglichkeiten kann mit Werkzeug befüllt werden und direkt genutzt werden. Durch seine innere Tiefe von 74mm können auch Werkzeuge mit einen breiten Griff problemlos eingesetzt werden. Genauso ist es möglich diese Spezialtafel in ein Koffermodell z. B. 00 5620 8019, oder einer Kiste einzulegen. Das macht diese WING zu einem echten Allrounder der Werkzeugaufbewahrung. Nutzen Sie das Transportsystem beim Einsatz auf der Baustelle oder in der Werkstatt. Flexibel und schneller Zugriff auf das richtige Werkzeug. Nehmen Sie ihre kleine Werkstatt einfach an jeden Einsatzort mit.



WING 4902




Wing 4902 Art.-Nr. 30 4902 8019



MM Abmessung außen
470/880 x 360 x 100

KG Gewicht
2,2

 Material
PP, schwarz

 Belastbarkeit
bis 15kg

 Zolltarif
4202 12 50

SOLID 5615 / WING 4901 SET

NEUHEIT 2019



SOLID 5615 / WING 4901

SET inkl. WING 4901



Das WING 4901 mit 45 Einsteckmöglichkeiten ist in diesem Solid eingelegt und jederzeit schnell entnehmbar - das macht dieses WING zu einem echten Allrounder der Werkzeugaufbewahrung. Nutzen Sie das Transportsystem beim Einsatz auf der Baustelle oder in der Werkstatt. Nehmen Sie ihre kleine Werkstatt einfach an jeden Einsatzort mit.

SOLID 5615 Art.-Nr. 00 5615 8019

Oberteil zur Fixierung mit Noppenschaum gefüllt

Herausnehmbares Wing als Werkzeugträger

Unterteil zur individuellen Anpassung mit Würfelschaum gefüllt





MM Abmessung außen
465 x 360 x 175

MM Abmessung innen
425 x 290 x 150

KG Gewicht
5,5

 Material
PP

 Nutzbares Volumen
18 Liter

 Belastbarkeit
bis 35 kg

 Zolltarif
4202 12 50

CLASSIC 5114 / WING 4901 SET



NEUHEIT 2019

CLASSIC 5114 / WING 4901



SET inkl. WING 4901



CLASSIC 5114

Art.-Nr. **OO 5114 1919**

4768 Einsatzschale mit 1 Längssteg und 3 Querstegen
Abdecktafel mit 11 Einsteckfächern
und 5 Gummibandschlaufen

WING 4901
45 Einsteckmöglichkeiten
Tiefe von 74mm
- auch für Werkzeuge mit breitem Griff
Vernietetes Band als Handgriff zum einfachen
Entnehmen


5180 Dokumententafel DIN A 4


MM Abmessung außen
490 x 200 x 370

MM Abmessung innen
460 x 180 x 310

KG Gewicht
7,7

 Material
ABS

 Nutzbares Volumen
26 Liter

 Belastbarkeit
bis 25 kg

 Zolltarif
4202 12 50

BUDGET 5076 / WING 4902 SET



Mit abnehmbarem Rollensystem



NEUHEIT 2019



BUDGET 5076 / WING 4902

SET inkl. WING 4902



BUDGET 5076 Art.-Nr. 00 5076 8019

5368
Einsatzschale mit 1 Längssteg und 3 Querstegen
Abdecktafel mit 11 Einsteckfächern und
5 Gummibandschlaufen


WING 4902
58 Einsteckmöglichkeiten
Tiefe von 74mm
- auch für Werkzeuge mit breitem Griff
Vernietetes Band als Handgriff zum einfachen
Entnehmen


5381
Dokumententafel DIN A 4
mit 6 Einsteckfächern für
Schreibgeräte, Visitenkarten etc.


MM Abmessung außen
510 x 240 x 430


MM Abmessung innen
470 x 220 x 360

KG Gewicht
9,5

 Material
ABS

 Nutzbares Volumen
37 Liter

 Belastbarkeit
bis 25 kg

 Zolltarif
4202 12 50

HEPCO & BECKER GMBH
An der Steinmauer 6
66955 Pirmasens
Fax: 06331 1453 220
www.hepco-becker.de



**Bestellungen, Fragen,
Wünsche und Anregungen:
Tel: 06331 1453 200
info@hepco-becker.de**

Technische Weiterentwicklung und Änderungen vorbehalten.
Lieferung ohne Werkzeuge. Die Angaben über technische Daten,
Lieferumfang, Aussehen und Masse entsprechen den zum Zeit-
punkt der Drucklegung vorhandenen Kenntnissen.
Für Druckfehler übernehmen wir keine Gewähr. 02/2019



**24 MONATE
GARANTIE**

bei zulässiger, sachgemäßer Behandlung

**MIT DIESEM KOFFER
ERWERBEN SIE EIN
PRODUKT AUS DEUTSCHER
FERTIGUNG.
HERGESTELLT AUS BESTEM
MATERIAL UND IN
PERFEKTER VERARBEITUNG
VON EINEM DER
FÜHRENDEN HERSTELLER
VON WERKZEUG- UND
MOTORRADKOFFERN.**

HEPCO & BECKER



HEPCO & BECKER