

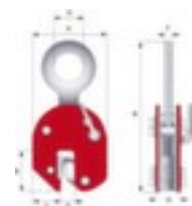
Schefer

pince à tôle

BG Premium BG50

force 5000 kg, plage de prise 0 - 50 mm

Numéro d'article: 142256



Schefer Pince à tôle BG Premium BG50

Force 5000 kg






pince à tôle

- force 5000 kg
- plage de prise 0 - 50 mm

Détails techniques

appareil de levage	appareil de levage	Dimensions C	65 mm
type de moyen de levage	élinguage	Dimensions D	50 mm
manutention de charge	pince à tôle	Dimensions E	90 mm
charge	5000 kg	Dimensions F	22 mm
plage de prise	0-50 mm	Dimensions G	88 mm
couleur	rouge	Dimensions H	80 mm
Dimensions A	240 mm	Poids	23 kg
Dimensions B	450 mm		

Cela s'adapte aussi ...

221159		lunettes de protection, niveau de protection EN 166, vitres en polycarbonate avec revêtement antibuée/antirayures, transparent, avec filtre UV, équipement : monture et arceau nasal avec capitonnage doux
221283		gant de travail, en coutil/cuir croûte de bovin, dos de main en coutil, anti-rupture, taille taille unique
222683		papier d'essuyage, 90 lingettes, longueur x largeur 305 x 230 mm
224764		kit de balais, kit comprenant : 5 x balai en crin de cheval, 5 x manche et 1 x set de balayage, Largeur de travail 500 mm, manche bois, pour poussières fines
510925		transpalette, force 2500 kg, fourche longueur x largeur 1150 x 160 mm, roulettes pivotantes avec bandage caoutchouc plein, largeur x Ø 50 x 200 mm, galets de fourche tandem avec bandage nylon, largeur x Ø 77 x 82 mm