

Hymer combiné échelle-escabeau polyvalent SC 40

3 x 12 échelons profilés, longueur de lisse 3,47 - 8,51 m, en aluminium

Numéro d'article: 157726



HYMER



10
YEARS
WARRANTY

Hymer Combiné échelle-escabeau polyvalent SC 40

3 plans

combiné échelle-escabeau polyvalent





- accès double face
- 3 x 12 échelons profilés
- pour une hauteur de travail comme échelle d'appui / comme échelle coulissante 8,82 m / 5,94 m
- longueur de lisse 3,47 - 8,51 m
- largeur 355 - 1200 mm
- application sûre grâce à protection contre l'écartement et entretoise rigide contre un pliage involontaire
- entretoise en extrémité de lisse
- en aluminium
- poids 24,2 kg
- selon DIN EN 131
- 10 années de garantie



Détails techniques

technique de montée	escabeau	rabattable	oui
type d'échelle	combiné échelle- escabeau polyvalent	roulant	non
matériau	aluminium	soubassement	entretoise
utilisation	double face	exécution échelle	en trois parties
longueur de longeron	3,47-8,51 m	équipement de sécurité échelle	protection contre l'écartement et entretoise rigide contre un pliage involontaire
hauteur de travail comme échelle	8,82 m	étrier de sécurité	non
hauteur de travail comme échelle	5,94 m	pour escaliers	non
nombre d'échelons	3 x 12	norme	DIN EN 131
type de marche/d'échelon	échelons profilés	garantie	10 années
largeur	355-1200 mm	Poids	24,2 kg

Accessoires

224581		Marche amovible, pour escabeau à échelons, force 150 kg
224582		Ruban antistatique, pour échelle
224585		Crochet de suspension, pour escabeau à échelons, force 25 kg
678796		Marche amovible, pour escabeau à échelons, force 150 kg