

LISTA

Systemschrank

Höhe x Breite x Tiefe 1950 x 1100 x 641 mm, 3 Ebene(n) mit Stahlboden, 2 Schublade(n), verschließbar mit Klappverschluss, Unterbau Sockel, Korpus mit schlag- und kratzfester Pulverbeschichtung in RAL5012 Lichtblau, Front mit schlag- und kratzfester Pulverbeschichtung in RAL5012 Lichtblau

Artikelnummer: 530530



 LISTA


10 YEARS
WARRANTY


Made in
Germany



LISTA Schwerlastschrank

mit Vollblech-Flügeltüren

Systemschrank

- Höhe x Breite x Tiefe 1950 x 1100 x 641 mm
- Konstruktion aus Stahlblech
- Flügeltür
- 3 Ebene(n) mit Stahlboden
- Traglast je Ebene 160 kg
- 2 Schublade(n)
- Schubladen Höhe 1x100 mm/1x150 mm
- Traglast je Schublade 200 kg
- Ausstattung: Böden, Schubladen
- verschließbar mit Klappverschluss
- Unterbau Sockel
- Korpus mit schlag- und kratzfester Pulverbeschichtung in RAL5012 Lichtblau
- Front mit schlag- und kratzfester Pulverbeschichtung in RAL5012 Lichtblau

- 10 Jahre Garantie




Technische Details

Möbeltyp	Schrank	Farbe Korpus	blau // RAL5012
Schranktyp	Systemschrank	Farbe Front	blau // RAL5012
Türtyp	Flügeltür	Oberfläche Korpus	pulverbeschichtet
Höhe	1950 mm	Oberfläche Front	pulverbeschichtet
Breite	1100 mm	Schließsystem	Klappverschluss
Tiefe	641 mm	Unterbau	Sockel
Schrank Ausstattung	Böden, Schubladen	Material	Stahlblech
Böden / Ebenen Anzahl	3 Stück	abschließbar	ja
Böden- / Ebenentyp	Stahlboden	Mitteltrennwand	nein
Traglast Fachboden	160 kg	Auszug	100 %
Schubladen Anzahl	2 Stück	fahrbar	nein
Schubladen Anzahl x Höhe	1x100 mm/1x150 mm	Garantie	10 Jahre
Schubladentraglast	200 kg	Gewicht	141 kg
Fronthöhe 100 mm	1 Stück		

Zubehör

530554		Schublade für Schwerlastschrank, Höhe x Breite x Tiefe 75 x 918 x 459 mm
530555		Schublade für Schwerlastschrank, Höhe x Breite x Tiefe 100 x 918 x 459 mm
530556		Schublade für Schwerlastschrank, Höhe x Breite x Tiefe 150 x 918 x 459 mm
530557		Schublade für Schwerlastschrank, Höhe x Breite x Tiefe 200 x 918 x 459 mm
530559		Stahlboden für Schwerlastschrank, Breite x Tiefe 967 x 549 mm, Traglast 160 kg, Aus Stahl
530561		Auszugboden für Schwerlastschrank, Breite x Tiefe 918 x 459 mm, Für eine Fachlast von 200 kg, aus Stahl
530564		Einsatzkasten-Set, bestehend aus 24 Kästen, 12 x BxT 150x75 mm, 12 x BxT 150x150 mm, passend für Schubladen-Nutzmaß 54 x 27 E = 918 x 459 mm, Fronthöhe 100 mm, Höhe 100 mm, Aus Kunststoff in rot
530566		Schlitztrennwand-Set, 7 x Schlitzwand + 14 x Trennblech, passend für Schubladen-Nutzmaß 54 x 27 E = 918 x 459 mm, Fronthöhe 100 mm, Höhe 100 mm, Aus Stahl

Dazu passt auch ...

147357		Milde Reinigungspaste, Tube mit 250 ml Inhalt
194847		Arbeitsplatz-Bodenbelag, Meterware, Höhe x Breite 9 x 900 mm, max. Länge 18300 mm, Aus PVC mit längsgerillter Oberfläche in grau
520197		Werkzeugkasten, Höhe x Breite x Tiefe 200 x 530 x 200 mm, 6 Fächer, Aus Stahl in hammerschlagblau