

## ALMA WCL 300 OP 1600 840 IP65

### Artikelnummer

EO10850332

### GTIN

4015120850332

ON/OFF	220 - 240 V AC	LED 4100 K	CRI 83	Phi 1600 lm	103 lm/W	IP65
						



### Technische Daten

ALLGEMEIN	
Gerätekategorie	Wand- und Deckenleuchte
Fernbedienbar	-
Konformität	CE, EAC, RoHS, WEEE
Garantie	5 Jahre
BEFESTIGUNG	
Montageart	Aufbau
Montageort	Decke / Wand
Anschlussart	Steckklemme
Anschließbarer Leiterquerschnitt	1,5 - 2,5 mm <sup>2</sup>
Anzahl der Kontakte	2
GEHÄUSE	
Abmessungen	Höhe/Tiefe 87 mm, Ø 300 mm
Gewicht	713 g
Werkstoff	UV-stabilisiertes Polycarbonat
Schutzart	IP65
Zulässige Umgebungstemperatur	0 °C...+40 °C
Schlagfestigkeit	IK10

### Produktbeschreibung

- LED-Rundleuchte
- 16 W, Lichtfarbe ca. 4000 K neutralweiß
- Mit erhöhter Schutzart (IP65)

Farbe	weiß, ähnlich RAL 9003
ELEKTRISCHE AUSFÜHRUNG	
Steuerungssystem	ON/OFF
Schutzklasse	II
Nennspannung	220 - 240 V ~ / 50 - 60 Hz
Einschaltstrom	10,3 A / 132 µs
Stromaufnahme	300 mA
LICHT	
Diffusor	opal
Lichtaustritt	direkt
Ausstrahlungswinkel	115 °
Unified Glare Rating	≤ 22
Flickerfaktor	< 3 %
Bemessungsleistung P	15,5 W
Lichtstrom	1600 lm
Lichtausbeute	103 lm/W
Farbtemperatur	4100 K
Farbwiedergabeindex Ra	> 80
Farbtoleranz	2 SDCM

## ALMA WCL 300 OP 1600 840 IP65

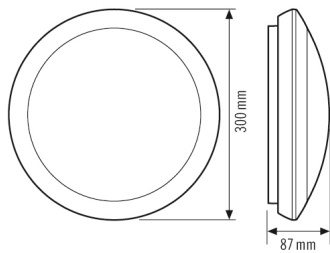
### Artikelnummer

EO10850332

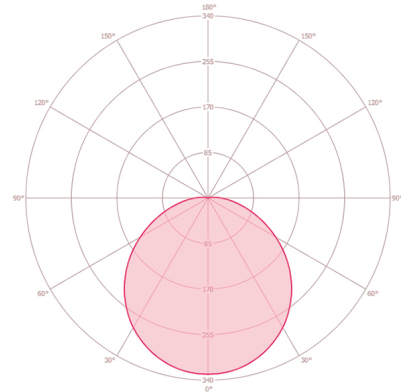
### GTIN

4015120850332

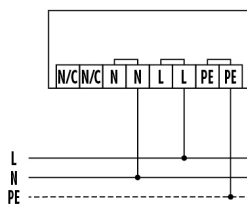
### Maßzeichnung



### Lichtverteilung



### Schaltplan



Standardbetrieb

### Ausführliche Produktbeschreibung

- LED-Rundleuchte
- 16 W, Lichtfarbe 4000 K neutralweiß
- Mit erhöhter Schutzart (IP65)
- Hohe Lichtausbeute 100 lm/W
- Einfache Verkabelung über Steckklemme
- Schnelle Installation dank Durchverdrahtung