

C+P

Putzmittelschrank

Classic Plus

Höhe x Breite x Tiefe 1950 x 800 x 500 mm, Links 4 Fächer mit festen Fachböden, rechts 1 stabile Garderobenstange aus Ovalprofil mit 4 verdrehsicheren Doppelschiebehaken, verschließbar mit Sicherheits-Drehriegelverschluss für Vorhängeschloss, Unterbau Sockel, Korpus mit Einbrennlackierung in RAL7035 Lichtgrau, Front mit Einbrennlackierung in RAL3003 Rubinrot

Classic+



Artikelnummer: 267448



Putzmittelschrank

- Höhe x Breite x Tiefe 1950 x 800 x 500 mm
- Türöffnungswinkel 110 °
- Konstruktion aus Stahl
- Doppel-Flügeltür mit Lüftungsschlitzen
- einschlagende Türen mit innenliegenden Drehbolzen
- Jede Tür ist serienmäßig mit einer Anschlagdämpfung ausgestattet
- 4 Ebene(n) mit Ablageboden
- Mit verkürzter Mitteltrennwand
- Links 4 Fächer mit festen Fachböden, rechts 1 stabile Garderobenstange aus Ovalprofil mit 4 verdrehsicheren





Doppelschiebehaken






- verschließbar mit Sicherheits-Drehriegelverschluss für Vorhängeschloss
- Türen gemeinsam verschließbar
- Zusätzliche Lüftungsöffnung im Korpus
- Unterbau Sockel
- Korpus mit Einbrennlackierung in RAL7035 Lichtgrau
- Front mit Einbrennlackierung in RAL3003 Rubinrot
- - 10 Jahre Garantie

Technische Details

Möbeltyp	Schrank	Mitteltrennwand	ja
Schranktyp	Geräteschrank	Schrank links Ausstattung	4 Fächer
Höhe	1950 mm	Schrank rechts Ausstattung	1 Kleiderstange , 4 Haken
Breite	800 mm	Kleiderstange	ja
Tiefe	500 mm	Kleiderhaken	4 Stück
Innenhöhe	1787 mm	Türtyp	Doppel-Flügeltür mit Belüftung
Innentiefe	477 mm	Tür Ausführung	einschlagend, innenliegende Drehbolzen
Böden / Ebenen Anzahl	4 Stück	Türöffnungswinkel	110 °
Böden- / Ebenentyp	Ablageboden	Türanschlag	beidseitig
Unterbau	Sockel	Aufstellung/Montage	Wand
Höhe Unterbau	100 mm	Garantie	10 Jahre
abschließbar	ja	Farbe Unterbau	lichtgrau // RAL7035
Schließsystem	Drehriegelschloss	Belüftung	Korpus und Front
Schließfunktion	Türen gemeinsam verschließbar	für Bügelstärke	6-8 mm
Material	Stahl	Stabilität / Aussteifung / Verst	Faltung, Streben
Farbe Korpus	lichtgrau // RAL7035	Material Verarbeitung	verschweißt
Farbe Front	rubinrot // RAL3003	Türdämpfung	ja
Oberfläche Korpus	einbrennlackiert	Norm	Stufe B nach DIN 4547-2 Aufbruchgeschützt
Oberfläche Front	einbrennlackiert	Gewicht	44,3 kg

Zubehör

271458		Schrägdach-Aufsatz für Garderoben- oder Schließfachschrank, Für Schrankbreite 800 mm, Höhe 230 mm, aus Stahl mit Einbrennlackierung in RAL7035 Lichtgrau
272037		Flügeltür mit Lochbild, Für Garderoben- oder Schließfachschrank, Aus Stahl
272039		Flügeltür glatt, ohne Lüftungsschlitze, Für Garderoben- oder Schließfachschrank, Aus Stahl, Aufpreis je Tür! Artikel nur zusammen mit Hauptprodukt bestellbar/lieferbar
272047		Schrägdach-Aufsatz für Garderoben- oder Schließfachschrank, Für Schrankbreite 800 mm, Höhe 230 mm, Aus Stahl mit Einbrennlackierung

272053		Trennwand, Für Ablageboden, Höhe x Breite 1210 x 300 mm, Aus Kunststoff in transluzent
272054		Etikettenrahmen, Für Garderoben- oder Schließfachschrank, Rückseite selbstklebend, Aus Kunststoff
272058		Nivellierfüße für Spinde mit Füßen oder Sockel
272065		Nummernschild, Für Garderoben- oder Schließfachschrank, Rückseite selbstklebend, Höhe x Breite 30 x 50 mm, Aus Edelstahl
272067		Nummernschild, Für Zylinderschloss, Rückseite selbstklebend, Höhe x Breite 79 x 45 mm, Aus Kunststoff