

Serie 5110

- Kurze, kompakte Baugröße
- Board to Board Kontaktierung
- Einsatz in Ladeschalen

Mechanische Daten

Rastermaß	4.00 mm/160 mil
Maximaler Hub	3.50 mm
Arbeitshub	2.80 mm
Federvorspannung	0.25/0.30/0.45/ 0.50/1.00 N
Federkraft bei Arbeitshub	0.80/1.20/1.50/ 2.50/3.50 N

Elektrische Werte

Maximale Strombelastung	10.0 A
Typischer Durchgangswiderstand	<=10 mOhm






Werkstoffe



Gehäuse	Messing, vergoldet
Feder	Edelstahl, vergoldet
Kolben	CuBe, vergoldet
Hülse	Messing, vergoldet

empf. Bohrer - Durchmesser

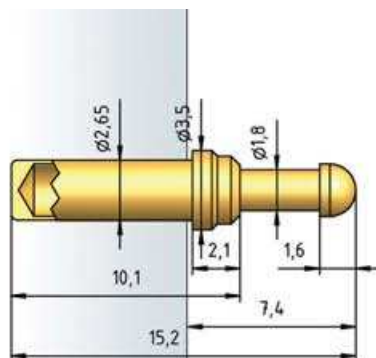
HP 2361.1 (Trolitax)	2.64 mm
HGW 2372 (Hartglasgewebe)	2.65 mm

Tastkopfform · Durchmesser · Oberfläche

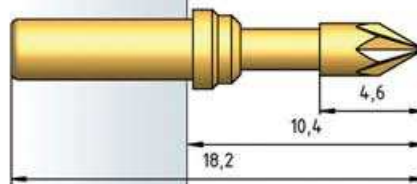
				
C	D1	D	D	E
2.30C Au 3.50C Au	2.30C Au	2.30C Au	2.03C Au	2.30C Au

	
F	K2
2.30C Au	2.30C Au

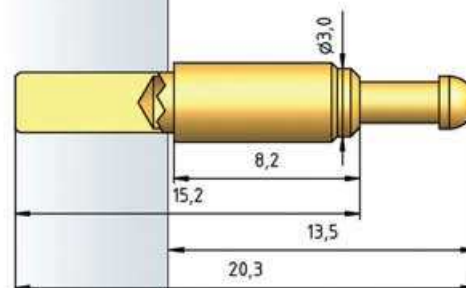
5110/S



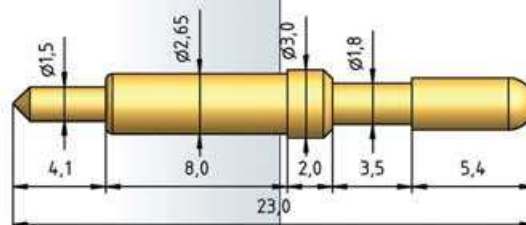
5110-K2



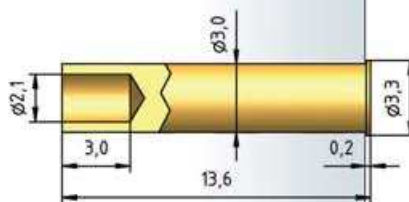
5110/S.02



5110/1



H 5110



Bestellbeispiel

5110 - D - 1.5 N - Au - 2.3 C

1. Serie 2. Kopfform 3. Kontaktdruck 4. Tastkopfveredelung 5. Kopfdurchmesser 6. Tastkopfmaterial (nur bei CuBe)