


KLW Lutz Werkbank

Höhe x Breite x Tiefe 840 x 1500 x 700 mm, Tischplatte aus Multiplex, geölt, Gestellausführung 4 Füße, Ausstattung: 2 Schubladen, 1 Schrank, 1/2 Ablageboden, Verschließbar mit Zylinderschloss, Gestell mit Einbrennlackierung in RAL7035 Lichtgrau, Front mit Einbrennlackierung in RAL5010 Enzianblau



Artikelnummer: 528711



KLW Lutz Standard-Werkbank



Werkbank






- Höhe x Breite x Tiefe 840 x 1500 x 700 mm
- Tischplatte aus Multiplex, geölt
- Plattenstärke 40 mm
- Gestellausführung 4 Füße
- Ausstattung: 2 Schubladen, 1 Schrank, 1/2 Ablageboden
- links 2 Schubladen, 1 Schrank
- rechts 1/2 Ablageboden
- Schubladen Höhe 2x75 mm
- Schubladennutzmaß Breite x Tiefe 447 x 447 mm
- Traglast je Schublade 100 kg
- Schubladen mit kugelgelagerter Rollenführung, Auszug 90 %
- Mit Einzelauszugsperr
- Mit Griffleiste

- Mit Beschriftungsstreifen
- Verschießbar mit Zylinderschloss
- Schubladen und Schrank getrennt verschließbar
- Konstruktion aus Stahl
- Gestell mit Einbrennlackierung in RAL7035 Lichtgrau
- Front mit Einbrennlackierung in RAL5010 Enzianblau
- 5 Jahre Garantie

Technische Details

Möbeltyp	Tisch	Auszug Schublade	90 %
Tischtyp	Werkbank	Auszugsführung Schublade	kugelgelagerte Rollenführung
Gestellausführung	4 Füße	Auszugssperre	Einzelauszugssperre
Gestellform	4-Fußgestell	Griff	Griffleiste
Höhe	840 mm	Beschriftungsfeld	Beschriftungsstreifen
Breite	1500 mm	Material Platte	Multiplex
Tiefe	700 mm	Oberfläche Platte	geölt
Stärke Platte	40 mm	Farbe Platte	Buche
höhenverstellbar	nein	Material Gestell	Stahl
elektrisch leitend	nein	Oberfläche Gestell	einbrennlackiert
Werkbank Ausstattung	2 Schubladen, 1 Schrank, 1/2 Ablageboden	Farbe Gestell	lichtgrau // RAL7035
Unterbauten links	2 Schubladen, 1 Schrank	Oberfläche Front	einbrennlackiert
Unterbauten rechts	1/2 Ablageboden	Farbe Front	enzianblau // RAL5010
Schubladen Anzahl	2 Stück	Schließsystem	Zylinderschloss
Schubladen Anzahl x Höhe	2x75 mm	Schließfunktion	Schubladen und Schrank getrennt verschließbar
Fronthöhe 75 mm	2 Stück	Ablageböden	1 Stück
Nutzbreite Schublade	447 mm	fahrbar	nein
Nutztiefe Schublade	447 mm	Garantie	5 Jahre
Schubladentraglast	100 kg	Gewicht	82 kg

Dazu passt auch ...

195704		Parallelschraubstock, Backenbreite 100 mm, Spannweite 100 mm, Mit angeschmiedeten Rohrspannbacken, Aus Stahl in blau
218989		Montagetisch, Höhe x Breite x Tiefe 850 x 1500 x 750 mm, Platte aus Buche-Multiplex, 4-Fußgestell aus Stahl mit Einbrennlackierung in RAL7035 Lichtgrau
221109		Putzrollen-Bodenständer, für max. 430 mm breite Rollen, Passend für Rollen mit 450 mm Durchmesser, Gestell aus Metall in weiß
221140		Wischtuch, 800 Tücher, Länge x Breite 300 x 230 mm, Rollen Länge x Durchmesser 240 m x 225 mm, Papierqualität Zellstoff, geprägt, In weiß
221143		Schutzhandschuhe, aus Polyamidstrick in schwarz mit Polyurethan-Beschichtung, Handrücken aus Polyamid, atmungsaktiv und nahtlos, Größe 9

221242		Müllsack, Inhalt 60 l, 28 µm stark, Länge x Breite 800 x 600 mm, In schwarz
221330		Schutzbrille, Schutzstufe EN 166, Gläser aus Polycarbonat mit Antikratzbeschichtung, farblos, Ausstattung: Seitenschutz, direkte Belüftung
222683		Wischtuch, 90 Tücher, Länge x Breite 305 x 230 mm
656975		Universalcontainer, Inhalt 121 l, Höhe x Durchmesser 705 x 557 mm, Korpus aus Polyethylen in grau
969584		Montagetisch, Höhe x Breite x Tiefe 836 x 2000 x 750 mm, Platte aus Holz mit Resopalbeschichtung in Dekor hellgrau, 4-Fußgestell aus Stahl mit Einbrennlackierung in RAL7035 Lichtgrau