

**C+P**

**Spind**

**Classic Plus**

Höhe x Breite x Tiefe 1950 x 800 x 500 mm, 2 Abteil(e), Abteil Breite 400 mm, Verschießbar mit Sicherheits-Drehriegelverschluss für Vorhängeschloss, Unterbau Kunststoff-Füße, Korpus mit Einbrennlackierung in RAL7035 Lichtgrau, Front mit Einbrennlackierung in RAL7016 Anthrazitgrau

**Artikelnummer: 257846**

*Classic+*



**Spind**

- Höhe x Breite x Tiefe 1950 x 800 x 500 mm
- 2 Abteil(e)
- Abteil Breite 400 mm
- Türanschlag rechts
- Türöffnungswinkel 110 °
- Je Abteil ein festverschweißter Hutboden und darunter eine Kleiderstange mit 3 verdrehsicheren Doppelschiebehaken
- Flügeltür mit Etikettenrahmen und Lüftungsschlitzen
- einschlagende Türen mit innenliegenden Drehbolzen
- Jede Tür ist serienmäßig mit einer Anschlagdämpfung ausgestattet
- Hohe Stabilität und Verwindungssteifigkeit durch Materialerhöhung an den entscheidenden Stellen und der raffinierten BIONIC Steel







Frame-Struktur aus Faltungen, Streben und Zwischenräumen

- Verschließbar mit Sicherheits-Drehriegelverschluss für Vorhängeschloss
- Zusätzliche Lüftungsöffnung im Korpus
- Unterbau Kunststoff-Füße
- Konstruktion aus Stahl, stabil verschweißt
- Korpus mit Einbrennlackierung in RAL7035 Lichtgrau
- Front mit Einbrennlackierung in RAL7016 Anthrazitgrau
- Die Anlieferung erfolgt fertig montiert
- Aufbruchgeschützt gemäß Stufe B nach DIN 4547-2
- 10 Jahre Garantie

## Technische Details

Möbeltyp	Schrank	Schrank Ausstattung	Hutboden, Kleiderstange, Haken
Schranktyp	Spind	Hutboden	ja
Abteile	2 Stück	Kleiderstange	ja
Doppelstöckig	nein	Kleiderhaken	4 Stück
Höhe	1950 mm	Sitzbanktyp	ohne
Breite	800 mm	Türtyp	Flügeltür mit Belüftung
Tiefe	500 mm	Tür Ausführung	einschlagend, innenliegende Drehbolzen
Abteillbreite	400 mm	Türanschlag	rechts
Unterbau	Füße	Türöffnungswinkel	110 °
abschließbar	ja	Schließsystem	Drehriegelschloss
Material	Stahl	für Bügelstärke	6-8 mm
Material Verarbeitung	verschweißt	Belüftung	Korpus und Front
Stabilität / Aussteifung / Verst	Faltung, Streben	Aufstellung/Montage	Wand
Farbe Korpus	lichtgrau // RAL7035	Anlieferung	fertig montiert
Farbe Front	anthrazitgrau // RAL7016	Garantie	10 Jahre
Oberfläche Korpus	einbrennlackiert	Norm	Stufe B nach DIN 4547-2   Aufbruchgeschützt
Oberfläche Front	einbrennlackiert	Türdämpfung	ja
Farbe Unterbau	lichtgrau // RAL7035	Gewicht	41,2 kg

## Zubehör

257483		Schuhablageboden, Für Garderobenschrank, Höhe x Breite x Tiefe 8 x 398 x 465 mm, Aus Kunststoff in schwarz
267029		Aufsatzschrank für Spind, 2 Abteil(e), Abteil Breite 400 mm, Höhe x Breite x Tiefe 500 x 800 x 500 mm, Flügeltür, Türanschlag rechts, Türöffnungswinkel 110 °, verschließbar mit Sicherheits-Drehriegelverschluss für Vorhängeschloss, Korpus aus Stahl mit Einbrennlackierung in RAL7035 Lichtgrau, Front aus Stahl mit Einbrennlackierung in RAL7016 Anthrazitgrau
271443		Kleiderbügel, mit Hotelstift, Höhe x Breite x Tiefe 216 x 462 x 54 mm, aus Kunststoff
271458		Schrägdach-Aufsatz für Garderoben- oder Schließfachschrank, Für Schrankbreite 800 mm, Höhe 230 mm, aus Stahl mit Einbrennlackierung in RAL7035 Lichtgrau

272037		Flügel Tür mit Lochbild, Für Garderoben- oder Schließfachschrank, Aus Stahl
272039		Flügel Tür glatt, ohne Lüftungsschlitze, Für Garderoben- oder Schließfachschrank, Aus Stahl, Aufpreis je Tür! Artikel nur zusammen mit Hauptprodukt bestellbar/lieferbar
272041		Zylinderschloss, Für Garderoben- oder Schließfachschrank, Aufpreis! Artikel nur zusammen mit Hauptprodukt bestellbar/lieferbar
272047		Schrägdach-Aufsatz für Garderoben- oder Schließfachschrank, Für Schrankbreite 800 mm, Höhe 230 mm, Aus Stahl mit Einbrennlackierung
272050		Türöffnungsbegrenzer 90°, Für Garderoben- oder Schließfachschrank, Aus Stahl
272051		Spiegel, Für Garderoben- oder Schließfachschrank, Rückseite selbstklebend, Höhe x Breite 110 x 90 mm, Aus Glas
272052		Kleiderbügel, Für Garderobenschrank, mit Spezialaufhängung, Aus Hartholz mit Lackierung in schwarz
272053		Trennwand, Für Ablageboden, Höhe x Breite 1210 x 300 mm, Aus Kunststoff in transluzent
272054		Etikettenrahmen, Für Garderoben- oder Schließfachschrank, Rückseite selbstklebend, Aus Kunststoff
272057		Schuhboden für Garderobenschrank, Für Abteillbreite 400 mm, Aus Stahl mit Einbrennlackierung in Korpusfarbe, Aufpreis! Artikel nur zusammen mit Hauptprodukt bestellbar/lieferbar
272058		Nivellierfüße für Spinde mit Füßen oder Sockel
272059		Zylinderschloss, Für Garderoben- oder Schließfachschrank, für Hauptschließfunktion, ohne Sicherungsschein, Aufpreis! Artikel nur zusammen mit Hauptprodukt bestellbar/lieferbar
272060		Hauptschlüssel, Für Garderoben- oder Schließfachschrank, Aufpreis! Artikel nur zusammen mit Hauptprodukt bestellbar/lieferbar
272061		Zylinderschloss, Für Garderoben- oder Schließfachschrank, für Hauptschließfunktion mit Sicherungsschein, Aufpreis! Artikel nur zusammen mit Hauptprodukt bestellbar/lieferbar
272062		Hauptschlüssel mit Sicherungsschein, Für Garderoben- oder Schließfachschrank, Aufpreis! Artikel nur zusammen mit Hauptprodukt bestellbar/lieferbar
272065		Nummernschild, Für Garderoben- oder Schließfachschrank, Rückseite selbstklebend, Höhe x Breite 30 x 50 mm, Aus Edelstahl