

RAU

établi

Serie 7000

hauteur x largeur x profondeur 890 x 2500 x 900 mm, plateau de table en bois de hêtre massif, avec huilage verni, force 750 kg, exécution du châssis 2 pieds / 1 conteneur, équipement : 2 tiroirs, 1 armoire, verrouillable avec serrure cylindrique à goupilles, châssis avec finition époxy résistante aux chocs et aux rayures en RAL7035 gris clair, face avant avec finition époxy résistante aux chocs et aux rayures en RAL5010 bleu gentiane



RAU.



Numéro d'article: 230432



établi




- hauteur x largeur x profondeur 890 x 2500 x 900 mm
- plateau de table en bois de hêtre massif, avec huilage verni
- épaisseur de panneau 40 mm
- force 750 kg
- exécution du châssis 2 pieds / 1 conteneur
- équipement : 2 tiroirs, 1 armoire
- hauteur des tiroirs 2x90 mm
- dimensions utiles tiroirs largeur x profondeur 490 x 560 mm, hauteur utile = hauteur frontale - 15 mm
- force par tiroir 100 kg
- tiroirs roulements à rouleaux à escamotage automatique, extension 90 %




- avec poignée barre ErgoScript® avec revêtement de couleur aluminium et protection transparente
- avec champ d'inscription
- verrouillable avec serrure cylindrique à goupilles
- structure en acier, vissé
- châssis avec finition époxy résistante aux chocs et aux rayures en RAL7035 gris clair
- face avant avec finition époxy résistante aux chocs et aux rayures en RAL5010 bleu gentiane
- Produit livré livré monté
- 5 années de garantie

Détails techniques






type de meuble	table	verrouillable	oui
type de table	éta bli	poignée	poignée barre sur toute la largeur
Exécution du bâti	2 pieds / 1 conteneur	champ d'inscription	oui
hauteur	890 mm	matériau de plaque	bois de hêtre massif
largeur	2500 mm	surface de plaque	avec huilage verni
profondeur	900 mm	couleur de la plaque	hêtre
épaisseur de panneau	40 mm	matériau de châssis	acier
profondeur de plaque	900 mm	surface de châssis	finition peinture époxy
charge	750 kg	couleur du châssis	gris clair // RAL7035
hauteur réglable	non	surface de face avant	finition peinture époxy
équipement établi	2 tiroirs, 1 armoire	couleur de la face avant	bleu gentiane // RAL5010
nombre x hauteur tiroirs	2x90 mm	matériau de finition	vissé
largeur utile du tiroir	490 mm	système de fermeture	serrure cylindrique à goupilles
profondeur utile du tiroir	560 mm	roulant	non
hauteur utile de tiroir (détaill	hauteur frontale - 15 mm	livraison	livré monté
capacité de charge de tiroir	100 kg	garantie	5 années
extension tiroir	90 %	Poids	110 kg
glissière tiroir	roulements à rouleaux à escamotage automatique		

Accessoires

230970		élément de rehausse pour établi, hauteur x largeur x profondeur 1130 x 2500 x 3500 mm, force 100 kg, en acier avec finition époxy résistante aux chocs et aux rayures en RAL7035 gris clair, équipement : 2 kits de fixation avec 4 montants modulaires, 2 plaques perforées, 2 tablettes supérieures, 2 rails de maintien pour bacs à bec
230978		élément de rehausse pour établi, hauteur x largeur x profondeur 1130 x 2500 x 350 mm, force 100 kg, en acier avec finition époxy résistante aux chocs et aux rayures en RAL7035 gris clair, équipement : 2 kits de fixation avec 4 montants modulaires, 4 plaques perforées, 2 corbeilles à courrier en métal inclinables, 2 tablettes supérieures, 2 rails de maintien pour bacs à bec, 2 supports pour écran plat
230986		élément de rehausse pour établi, hauteur x largeur x profondeur 1130 x 2500 x 350 mm, force 100 kg, en acier avec finition époxy résistante aux chocs et aux rayures en RAL7035 gris clair, équipement : 2 kits de fixation avec 4 montants modulaires, 2 plaques perforées, 2 tablettes supérieures, 2 rails de maintien pour bacs à bec, 2 supports pour écran plat, 2 chariots pour cartonnages

230993		élément de rehausse pour établi, hauteur x largeur x profondeur 1380 x 2500 x 350 mm, force 100 kg, en acier avec finition époxy résistante aux chocs et aux rayures en RAL7035 gris clair, équipement : 2 kits de fixation avec 4 montants modulaires, 2 plaques perforées, 2 tablettes supérieures, 2 rails de maintien pour bacs à bec, 2 paires de potences, 4 rails de guidage, 2 chariots à mousquetons, 2 lampes
230998		élément de rehausse pour établi, hauteur x largeur x profondeur 1130 x 2500 x 350 mm, force 100 kg, en acier avec finition époxy résistante aux chocs et aux rayures en RAL7035 gris clair, équipement : 2 kits de fixation avec 4 montants modulaires, 2 plaques perforées, 1 tablette supérieure, 2 rails de maintien pour bacs à bec, 2 corbeilles à courrier en métal inclinable, 1 support pour écran plat
231002		élément de rehausse pour établi, hauteur x largeur x profondeur 1380 x 2500 x 2500 mm, force 100 kg, en acier avec finition époxy résistante aux chocs et aux rayures en RAL7035 gris clair, équipement : 2 kits de fixation avec 4 montants modulaires, 3 plaques perforées, 1 tablette supérieure, 1 rail de maintien pour bacs à bec, 1 corbeille à courrier en métal inclinable, 1 chariot pour cartonnages, 1 support pour écran plat, 1 paire de potences, 2 rails de guidage, 1 chariot à mousquetons, 1 lampe

Cela s'adapte aussi ...

149865		bac à bec, hauteur x largeur x profondeur 60 x 100 x 100 mm, en polypropylène en rouge
184411		tapis antifatigue, marchandise au mètre, hauteur x largeur 12 x 600 mm, longueur max. 18300 mm, En PVC avec surface martelée coloris noir, résistant résist. à l'usure
195726		étau parallèle, largeur du mors 140 mm, Ouverture de serrage 180 mm, avec mors de serrage de tube forgé, en acier, coloris bleu
225020		bloc à tiroirs, hauteur x largeur x profondeur 525 x 300 x 135 mm, 10 tiroir(s), tiroirs en blanc translucide
508821		siège assis-debout, assise en mousse PU en noir, assise hauteur 600 - 850 mm, structure en acier avec finition époxy résistante aux chocs et aux rayures noir