

C+P


Abteilschrank

Evolo

Höhe x Breite x Tiefe 1850 x 1480 x 500 mm, 5 x 2 Abteile, Abteil Breite 300 mm, Verschließbar mit Drehriegelverschluss, Unterbau Füße, Korpus mit schlag- und kratzfester Pulverbeschichtung, Front mit schlag- und kratzfester Pulverbeschichtung

Artikelnummer: 403735

Evolo



C+P Garderoben- und Umkleideschrank Evolo

doppelstöckige, halbe Abteile

Abteilschrank




- Höhe x Breite x Tiefe 1850 x 1480 x 500 mm
- 5 x 2 Abteile
- Abteil Breite 300 mm
- Je Abteil Kleiderstange, Haken
- Flügeltür mit Quadratlochung
- einschlagende Türen mit innenliegenden Drehbolzen
- Jede Tür ist serienmäßig mit einer Anschlagdämpfung ausgestattet
- zusätzlich mit Etikettrahmen
- Türen mit hoher Stabilität durch geschlossene Seitenprofile
- Verschließbar mit Drehriegelverschluss
- Unterbau Füße
- Konstruktion aus Stahl, verschweißt
- Korpus mit schlag- und kratzfester Pulverbeschichtung

- Front mit schlag- und kratzfester Pulverbeschichtung
- 5 Jahre Garantie

Technische Details

Möbeltyp	Schrank	Farbe Boden	Korpusfarbe
Schranktyp	Spind	Schrank Ausstattung	Kleiderstange, Haken
Abteile	5 Stück	Hutboden	ja
Doppelstöckig	ja	Kleiderstange	ja
Höhe	1850 mm	Kleiderhaken Anzahl	3 Stück
Breite	1480 mm	Sitzbanktyp	ohne
Tiefe	500 mm	Türtyp	Flügeltür mit Quadratlochung
Abteibreite	300 mm	Tür Ausführung	einschlagend, innenliegende Drehbolzen
Unterbau	Füße	Türkonstruktion	einwandig
abschließbar	ja	Schließsystem	Drehriegelverschluss
Material	Stahl	Garantie	5 Jahre
Material Verarbeitung	verschweißt	Türdämpfung	ja
Stabilität / Aussteifung / Verst	Türen mit geschlossenen Seitenprofilen	Tür Ausstattung	zusätzlich mit Etikettrahmen
Oberfläche Korpus	pulverbeschichtet	Gewicht	99,4 kg
Oberfläche Front	pulverbeschichtet		

Zubehör

407100		Vorhängeschloss, verschieden schließend
407102		Safe-O-Mat, für 1- oder 2-Euro-Münzen
407737		Schrägdach-Aufsatz für Garderobenschrank, 5 Abteil(e)

Dazu passt auch ...

204498		Umkleidebank, Länge x Tiefe 1500 x 403 mm, Sitzfläche aus Holzleisten mit Lackierung, Gestell aus Stahl mit Einbrennlackierung in schwarzgrau
527245		Klapprahmen, Höhe x Breite 450 x 624 mm, Format DIN A2, Rahmen aus Aluminium, Ecken auf Gehrung, Profilstärke 25 mm
530838		Wanduhr, Funkuhrwerk, Anzeige Uhrzeit, Datum, Temperatur und Luftfeuchtigkeit digital, Zeitzoneneinstellung, Alarm und Wochentag in 8 Sprachen, Höhe x Breite x Tiefe 270 x 410 x 43 mm, Gehäuse aus Kunststoff in mattsilber, Spannungsversorgung über Batteriebetrieb