

6026 Stufenstehtleiter mit Plattform, einseitig begehbar

Eigenschaften

D-Holm-Konzept sorgt für deutlich höheres Sicherheitsempfinden beim Arbeiten auf der Leiter und für vierfach höhere Verwindungsstabilität der Holme.

Verwindungssteif durch verbördelte Holm-Stufen-Verbindung.

Achtfach vernietete Stufen mit 80 mm Stufentiefe. Vorder- und Hinterkante mit Holm bündig.


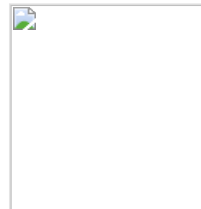

Ab Größe 6 mit Spreizsicherung durch hochfeste, 20 mm breite Perlongurte.

Plattformabmessung 250×250 mm.

Mit Holm vernietete, extra große Leiterschuhe.

Highlights

Tiefe Ablageschale aus Aluminium mit Einhängemöglichkeit für Eimer.



6026 Stufenstehtleiter mit Plattform, einseitig begehbar

STUFENZAHL INKL. PLATTFORM	3	4	5	6	7	8	10
HOLM (CA. MM)	81	81	81	81	81	81	81
SPROSSEN-/ STUFENTIEFE (CA. MM)	80	80	80	80	80	80	80
LÄNGE (CA. M)	1.45	1.7	1.95	2.22	2.45	2.7	3.2
STANDHÖHE MAX. (CA. M)	0.68	0.91	1.14	1.37	1.6	1.84	2.3
ARBEITSHÖHE MAX. (CA. M)	2.18	2.41	2.64	2.87	3.1	3.34	3.8
REICHHÖHE MAX. (CA. M)	2.68	2.91	3.14	3.37	3.6	3.84	4.3
SENKRECHTE GESAMTHÖHE (CA. M)	1.33	1.56	1.79	2.02	2.25	2.49	2.95
GESAMTBREITE (CA. MM)	450	475	500	525	550	575	625
AUSSENBREITE OBEN (CA. MM)	305	305	305	305	305	305	305
SCHRITTLÄNGE EIN-/AUSGEFAHREN (CA. M)	0.7	0.85	1	1.15	1.3	1.5	1.8
PLATTFORMLÄNGE (CA. M)	0.25	0.25	0.25	0.25	0.25	0.25	0.25
PLATTFORMBREITE (CA. M)	0.25	0.25	0.25	0.25	0.25	0.25	0.25
GESAMTGEWICHT (CA. KG)	5.6	5.8	6.6	8.2	9.4	10.5	12.2
GEWICHT (CA. KG)	5.6	5.8	6.6	8.2	9.4	10.5	12.2
BEST.-NR.	602603	602604	602605	602606	602607	602608	602610