

C+P

Schließfachschrank

Classic

Höhe x Breite x Tiefe 1800 x 610 x 500 mm, Mit 8 Fächern, Aufteilung 2x4, Fachbreite 300 mm, Verschießbar mit Drehriegelverschluss, Unterbau Sockel, Korpus mit Einbrennlackierung in RAL7035 Lichtgrau, Front mit Einbrennlackierung in RAL7035 Lichtgrau

Artikelnummer: 205804

CLASSIC



C+P Schließfachblock Classic

Schließfachschrank

- Höhe x Breite x Tiefe 1800 x 610 x 500 mm
- Mit 8 Fächern, Aufteilung 2x4
- Fachbreite 300 mm
- Fach Höhe x Breite x Tiefe 375 x 230 x 465 mm
- Flügeltür
- einwandige, einschlagende Türen mit innenliegenden Drehbolzen
- Verschießbar mit Drehriegelverschluss
- Unterbau Sockel
- Konstruktion aus Stahlblech, verschweißt
- Korpus mit Einbrennlackierung in RAL7035 Lichtgrau



- Front mit Einbrennlackierung in RAL7035 Lichtgrau
- mit GS-Zeichen
- 5 Jahre Garantie



Technische Details





Möbeltyp	Schrank	Farbe Front	lichtgrau // RAL7035
Schranktyp	Schließfachschrank	Oberfläche Korpus	einbrennlackiert
Höhe	1800 mm	Oberfläche Front	einbrennlackiert
Breite	610 mm	Fachhöhe (li.)	375 mm
Tiefe	500 mm	Fachbreite (li.)	230 mm
Fächer	8 Stück	Fachtiefe (li.)	465 mm
Aufteilung Fächer	2x4	Farbe Boden	lichtgrau // RAL7035
Fachbreite	300 mm	Oberfläche Boden	lackiert
Unterbau	Sockel	Türtyp	Flügeltür
abschließbar	ja	Türkonstruktion	einwandig
Schließsystem	Drehriegelverschluss	Zertifizierung	GS
Material	Stahlblech	Garantie	5 Jahre
Material Verarbeitung	verschweißt	Gewicht	46,03 kg
Farbe Korpus	lichtgrau // RAL7035		

Zubehör

242947		Vorbügelverschluss, Bedienung per Schlüssel, Breite 30 mm
242948		Vorbügelverschluss, Bedienung per Zahlenkombination, Breite 30 mm
407100		Vorbügelverschluss, verschieden schließend
407102		Safe-O-Mat, für 1- oder 2-Euro-Münzen
407103		Tür-Kratz-Schutz für Zylinderschloss, mit Nummerierung

Dazu passt auch ...

204617		Schließfachschrank, Höhe x Breite x Tiefe 1850 x 810 x 500 mm, Mit 6 Fächern, Aufteilung 2x3, Fachbreite 400 mm, Verschließbar mit Drehriegelverschluss, Unterbau Füße, Korpus mit Einbrennlackierung in RAL7035 Lichtgrau, Front mit Einbrennlackierung in RAL7035 Lichtgrau
222659		Wasserschieber, mit doppelter, schwarzer Schaumlippe aus Polyethylen für eine Arbeitsbreite von 750 mm, Gestell aus Metall

222831		<p>Papierhandtuch, Tuch mit Zickzack-Falzung, Papiertuchmaße 240 x 210 mm, Papierqualität Recyclingtissue, 2-lagig, aus Zellstoff mit geprägter Oberfläche in weiß, 237 Tücher, Papier unperforiert</p>
501182		<p>Waschbare Schmutzfangmatte, für den Innen- und Außenbereich geeignet, Länge x Breite 1500 x 900 mm, Lauffläche aus Polyamid in grau</p>
504280		<p>Bahnhoftuhr, Funkuhrwerk, Ziffernblatt in weiß mit Balkenziffern, Durchmesser 300 mm, Gehäuse aus ABS in silber, Spannungsversorgung über Batteriebetrieb</p>
527245		<p>Klapprahmen, Höhe x Breite 450 x 624 mm, Format DIN A2, Rahmen aus Aluminium, Ecken auf Gehrung, Profilstärke 25 mm</p>