

bott **bloc établi** cubio

hauteur x largeur x profondeur 840 x 2000 x 750 mm, plateau de table en hêtre rouge, huilé, force 1200 kg, exécution du châssis 4 pieds, équipement : 3 tiroirs, 1 armoire, 1 tablette, châssis avec finition époxy résistante aux chocs et aux rayures en RAL7035 gris clair, face avant avec finition époxy résistante aux chocs et aux rayures en RAL7035 gris clair



Numéro d'article: 126200

bott Bloc établi cubio

Modèle ESD

bloc établi

- hauteur x largeur x profondeur 840 x 2000 x 750 mm
- plateau de table en hêtre rouge, huilé
- épaisseur de panneau 40 mm
- force 1200 kg
- exécution du châssis 4 pieds
- équipement : 3 tiroirs, 1 armoire, 1 tablette
- à gauche 1 armoire
- au centre 1 tablette
- à droite 3 tiroirs
- face intérieure de la porte perforée
- force par tiroir 75 kg
- tiroirs sur rails de guidage sur roulement à billes, extension 100 %
- avec charges normales
- avec poignée barre
- verrouillage séparé des tiroirs et de l'armoire
- structure en acier











- châssis avec finition époxy résistante aux chocs et aux rayures en RAL7035 gris clair
- face avant avec finition époxy résistante aux chocs et aux rayures en RAL7035 gris clair

Détails techniques

| | | | |
|-------------------------|----------------------------------|------------------------------|-------------------------------------------------|
| type de meuble | table | capacité de charge de tiroir | 75 kg |
| type de table | établi | extension tiroir | 100 % |
| Exécution du bâti | 4 pieds | glissière tiroir | sur rails de guidage sur roulement à billes |
| forme de châssis | piètement 4 pieds | poignée | poignée barre |
| hauteur | 840 mm | matériau de plaque | hêtre rouge |
| largeur | 2000 mm | surface de plaque | huilé |
| profondeur | 750 mm | couleur de la plaque | hêtre rouge |
| Type d'extension | charges normales | matériau de châssis | acier |
| épaisseur de panneau | 40 mm | surface de châssis | finition peinture époxy |
| charge | 1200 kg | couleur du châssis | gris clair // RAL7035 |
| hauteur réglable | oui | surface de face avant | finition peinture époxy |
| équipement établi | 3 tiroirs, 1 armoire, 1 tablette | couleur de la face avant | gris clair // RAL7035 |
| soubassements à gauche | 1 armoire | fonction de fermeture | verrouillage séparé des tiroirs et de l'armoire |
| soubassements centraux | 1 tablette | tablettes | 1 pièce |
| soubassements à droite | 3 tiroirs | nombre de portes | 1 pièce |
| nombre de tiroirs | 3 pièce | roulant | non |
| hauteur frontale 150 mm | 2 pièce | Poids | 137 kg |
| hauteur frontale 200 mm | 1 pièce | | |

Accessoires

| | | |
|--------|-------------------------------------------------------------------------------------|-----------------------------------------------------------------------------------------------------------------------------------------------|
| 126165 |  | tablette pour établi, hauteur x largeur x profondeur 50 x 2000 x 750 mm, en acier en RAL7035 gris clair |
| 126169 |  | rail du panneau arrière pour établi, hauteur x largeur x profondeur 662 x 2000 x 24 mm, en gris clair |
| 126170 |  | traverses pour établi, largeur 2000 mm, 3 pièces, en RAL7035 gris clair |
| 126171 |  | tablette pour établi, hauteur x largeur x profondeur 50 x 2000 x 750 mm, en acier en RAL7035 gris clair |
| 126221 |  | Plateau tournant, hauteur x diamètre 20 x 380 mm |
| 126222 |  | Plateau tournant, hauteur x diamètre 20 x 500 mm |
| 126223 |  | Plateau tournant, hauteur x diamètre 20 x 380 mm, avec fonction de blocage |
| 126225 |  | Plateau tournant, hauteur x diamètre 20 x 500 mm, avec fonction de blocage |
| 126227 |  | Profil de finition plan de travail, pour établi, suivant à l'arrière, hauteur x largeur x profondeur 85 x 2000 x 15 mm, en multiplis de hêtre |

| | | |
|--------|-------------------------------------------------------------------------------------|---------------------------------------------------------------------------------------------------------------------------------------------------|
| 126228 |  | Profil de finition plan de travail, pour établi, suivant sur le côté, hauteur x largeur x profondeur 85 x 15 x 750 mm, en multiplis de hêtre |
| 126229 |  | Plateau tournant, hauteur x largeur x profondeur 16,5 x 175 x 175 mm, pour largeur de mors 100 mm, réglage simple par levier de serrage à bascule |
| 126230 |  | Plateau tournant, hauteur x largeur x profondeur 22 x 215 x 215 mm, pour largeur de mors 125 mm, réglage simple par levier de serrage à bascule |
| 126231 |  | Plateau tournant, hauteur x largeur x profondeur 24 x 225 x 225 mm, pour largeur de mors 135 mm, réglage simple par levier de serrage à bascule |
| 126232 |  | Plateau tournant, hauteur x largeur x profondeur 25 x 260 x 260 mm, pour largeur de mors 150 mm, réglage simple par levier de serrage à bascule |
| 126233 |  | Plateau tournant, hauteur x largeur x profondeur 25 x 284 x 284 mm, pour largeur de mors 175 mm, réglage simple par levier de serrage à bascule |
| 126234 |  | Dispositif de réglage en hauteur, hauteur 240 mm, pour largeur de mors 100 mm, avec vérin à gaz |
| 126236 |  | Dispositif de réglage en hauteur, hauteur 240 mm, pour largeur de mors 125 - 135 mm, avec vérin à gaz |
| 126237 |  | Dispositif de réglage en hauteur, hauteur 240 mm, pour largeur de mors 150 mm, avec vérin à gaz |
| 126238 |  | Élévateur escamotable, pour largeur de mors 125 mm |