

LEISTUNGSSCHALTER BGR. S0,  
FUER STARTERKOMBINATION, BEM.STROM 36A,  
N-AUSL. 432A, SCHRAUBANSCHLUSS,  
STANDARDSCHALTVERMOEGEN

**Allgemeine technische Daten:**

<b>Produkt-Markename</b>		SIRIUS
<b>Produkt-Bezeichnung</b>		Leistungsschalter 3RV2
<b>Baugröße des Leistungsschalters</b>		S0
<b>Polzahl / für Hauptstromkreis</b>		3
<b>Produktfunktion</b>		
• abnehmbare Klemme für Hilfs- und Steuerstromkreis		Nein
• Überlastschutz		Nein
• Phasenausfallerkennung		Nein
• Erdschlusserkennung		Nein
<b>Produktbestandteil</b>		
• Hilfsschalter		Nein
• Unterspannungsauslöser		Nein
• Auslöstmelder		Nein
<b>Produkterweiterung</b>		
• Hilfsschalter		Ja
• optional / Motorantrieb		Nein
<b>Stoßspannungsfestigkeit / Bemessungswert</b>	kV	6
<b>Schutzart IP / frontseitig</b>		IP20
<b>Berührungsschutz gegen elektrischen Schlag</b>		fingersicher

<b>Aufstellungshöhe / bei Höhe über NN / maximal</b>	m	2.000
<b>Schockfestigkeit</b>		25g / 11 ms
<b>Umgebungstemperatur</b>		
• während Transport	°C	-50 ... +80
• während Lagerung	°C	-50 ... +80
• während Betrieb	°C	-20 ... +60
<b>Verlustwirkleistung / gesamt / typisch</b>	W	14,5

#### Hauptstromkreis:

<b>Betriebsspannung / Bemessungswert</b>	V	690
<b>Betriebsleistung / bei AC-3</b>		
• bei 400 V / Bemessungswert	W	18.500
• bei 500 V / Bemessungswert	W	22.000
• bei 690 V / Bemessungswert	W	30.000
<b>Betriebsstrom / bei AC-3 / bei 400 V / Bemessungswert</b>	A	36
<b>mechanische Lebensdauer (Schaltspiele) / der Hauptkontakte / typisch</b>		100.000
<b>Schalhäufigkeit / bei AC-3 / maximal</b>	1/h	15

#### Hilfsstromkreis:

<b>Anzahl der Wechsler / für Hilfskontakte</b>		0
<b>mechanische Lebensdauer (Schaltspiele) / der Hilfskontakte / typisch</b>		100.000

#### Schutz-/ Überwachungsfunktion:

<b>Ausschaltvermögen Grenzkurzschlussstrom (Icu)</b>		
• bei 400 V / Bemessungswert	A	20.000
• bei 500 V / Bemessungswert	A	6.000
• bei 690 V / Bemessungswert	A	3.000

#### Sicherheitsrelevante Kenngrößen:

<b>Anteil gefahrbringender Ausfälle</b>		
• bei hoher Anforderungsrate / gemäß SN 31920	%	40
• bei niedriger Anforderungsrate / gemäß SN 31920	%	40
<b>B10-Wert / bei hoher Anforderungsrate / gemäß SN 31920</b>		50.000
<b>T1-Wert / für Proof-Test Intervall oder Gebrauchsdauer / gemäß IEC 61508</b>	a	10

#### Einbau/ Befestigung/ Abmessungen:

<b>Befestigungsart</b>		Schraub- und Schnappbefestigung auf Hutschiene 35 mm nach DIN EN 60715
<b>Einbaulage</b>		beliebig
<b>Tiefe</b>	mm	96

<b>Höhe</b>	mm	97
<b>Breite</b>	mm	45




### Anschlüsse/ Klemmen:

<b>Anordnung elektrischer Anschluss / für Hauptstromkreis</b>		oben und unten
<b>Ausführung elektrischer Anschluss</b>		Schraubanschluss
<ul style="list-style-type: none"> <li>für Hauptstromkreis</li> </ul>		
<b>Art der anschließbaren Leiterquerschnitte</b>		
<ul style="list-style-type: none"> <li>für Hauptkontakte <ul style="list-style-type: none"> <li>feindrätig <ul style="list-style-type: none"> <li>mit Aderendbearbeitung</li> </ul> </li> </ul> </li> <li>bei AWG-Leitungen / für Hauptkontakte</li> </ul>		2x (1 ... 2,5 mm <sup>2</sup> ), 2x (2,5 ... 6 mm <sup>2</sup> ), 1x 10 mm <sup>2</sup> 2x (16 ... 12), 2x (14 ... 8)

### UL/CSA Bemessungsdaten:

<b>abgegebene mechanische Leistung (hp)</b>		
<ul style="list-style-type: none"> <li>für 1-phasigen Drehstrommotor <ul style="list-style-type: none"> <li>bei 110/120 V / Bemessungswert</li> <li>bei 230 V / Bemessungswert</li> </ul> </li> <li>für 3-phasigen Drehstrommotor <ul style="list-style-type: none"> <li>bei 200/208 V / Bemessungswert</li> <li>bei 220/230 V / Bemessungswert</li> <li>bei 460/480 V / Bemessungswert</li> </ul> </li> </ul>	hp hp  hp hp hp	3 5  10 10 25
<b>Vollaststrom (FLA) / für 3-phasigen Drehstrommotor</b>		
<ul style="list-style-type: none"> <li>bei 480 V / Bemessungswert</li> </ul>	A	34




### Approbationen/ Zertifikate:

allgemeine Produktzulassung	Konformitätserklärung	Prüfbescheinigungen
  GOST	 EG-Konf.	<a href="#">spezielle Prüfbescheinigungen</a> <a href="#">Typprüfbescheinigung/Werkszeugnis</a>

### Schiffbau

 ABS	 BUREAU VERITAS	 DNV	 GL	 LRS	 PRS
--	---	--	---	--	--

### Schiffbau

Schiffbau	sonstiges
 RINA	 RMRS
	 VDE
	<a href="#">sonstig</a>
	<a href="#">Umweltbestätigung</a>

### Weitere Informationen:

---

**Information- and Downloadcenter (Kataloge, Broschüren,...)**

<http://www.siemens.de/industrial-controls/catalogs>

---

**Industry Mall (Online-Bestellsystem)**

<http://www.siemens.de/industrial-controls/mall>

---

**CAx-Online-Generator**

<http://www.siemens.com/cax>

---

**Service&Support (Handbücher, Betriebsanleitungen, Zertifikate, Kennlinien, FAQs,...)**

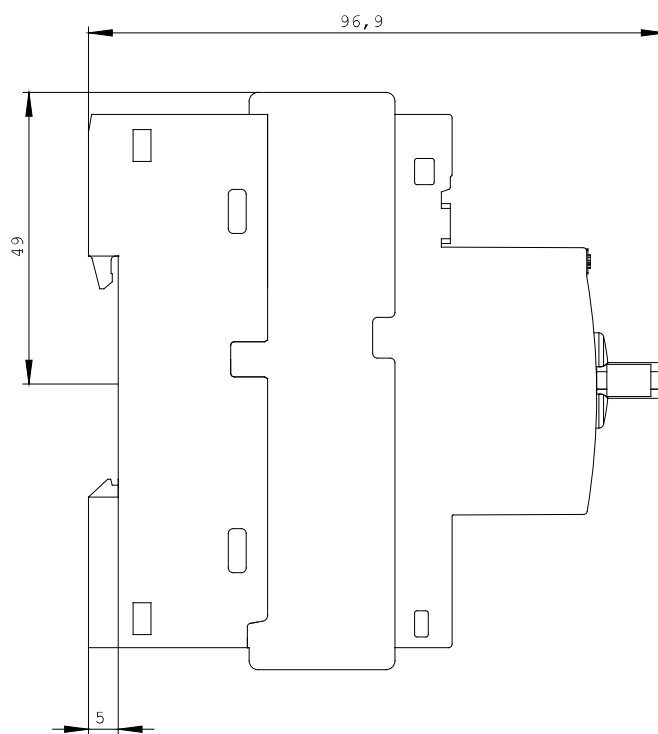
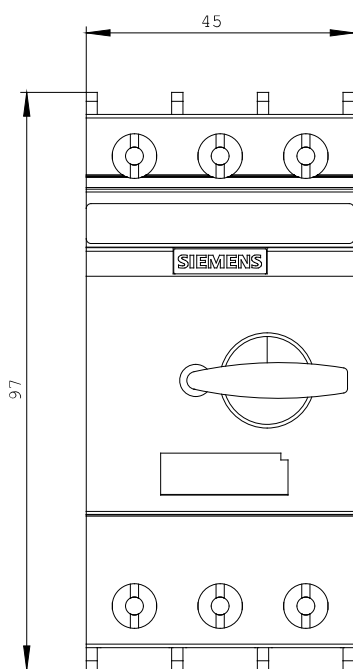
<http://support.automation.siemens.com/WW/view/de/3RV2321-4PC10/all>

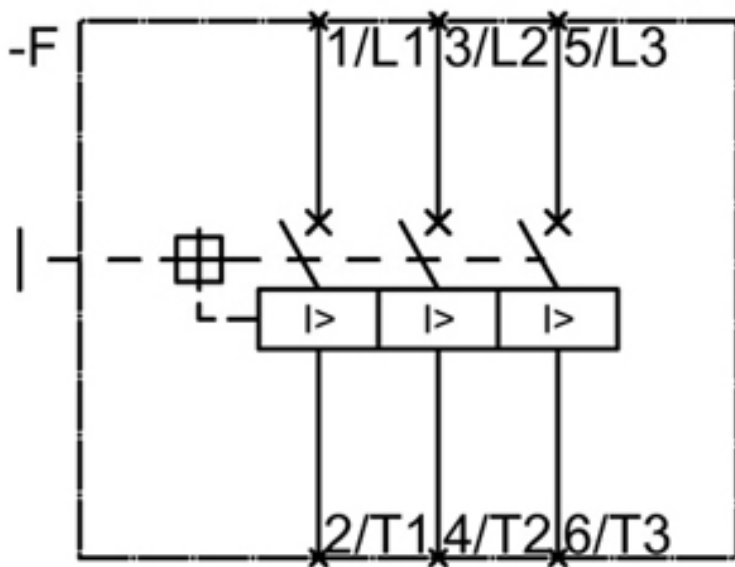
---

**Bilddatenbank (Produktfotos, 2D-Maßzeichnungen, 3D-Modelle, Geräteschaltpläne, ...)**

[http://www.automation.siemens.com/bilddb/cax\\_de.aspx?mlfb=3RV2321-4PC10](http://www.automation.siemens.com/bilddb/cax_de.aspx?mlfb=3RV2321-4PC10)

---





letzte Änderung:

28.10.2013