

Wskazówka techniczna dotycząca zamków K1070 i K1072



Wskazówka:

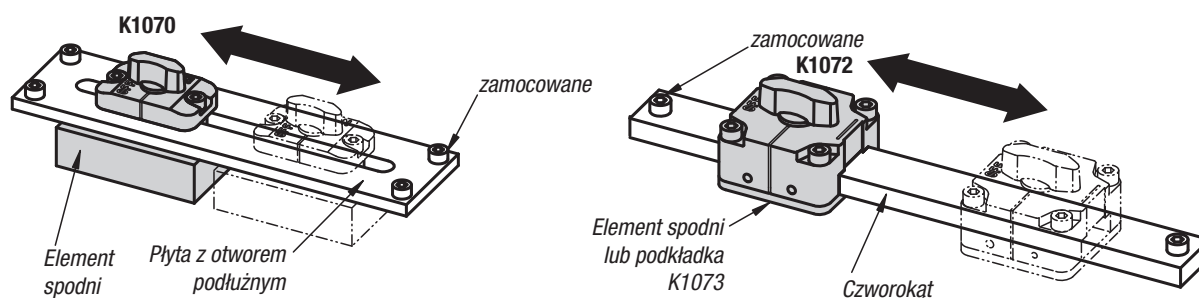
Artykuły te służą jako przesuwne elementy mocujące, np. do taśm ze skalą.

Przestawiając pokrętkę w pozycję „ON”, zaciska się zamek.

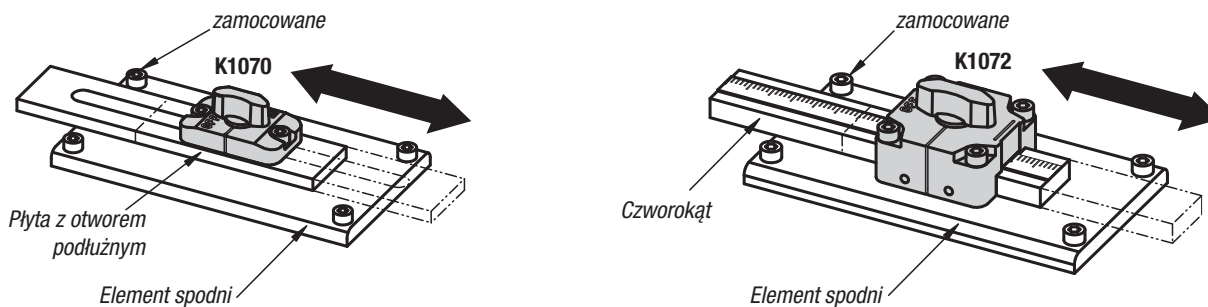
Jeśli zamek zamocowany jest bezpośrednio na elemencie spodnim, a płyta zamocowana poprzez otwór podłużny lub czworokąt, zamek razem z elementem spodnim można przesuwać.

Jeśli zamek zamocowany jest bezpośrednio na elemencie spodnim, który mocowany jest na stałe, płytę z otworem podłużnym lub czworokątem można przesuwać.

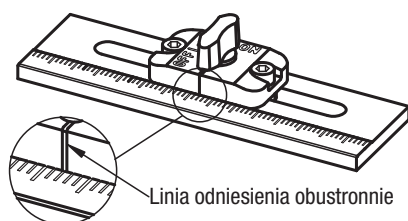
Zamek z elementem spodnim przesuwany – płyty mocowane za pomocą otworu podłużnego lub czworokąta



Płyta przesuwana z otworem podłużnym lub czworokątem – zamek z elementem spodnim zamocowany



Przykład zastosowania K1070



Przykład zastosowania K1072

