

hofe

Durchlaufregal - Anbaufeld

Höhe x Breite x Tiefe 2000 x 1310 x 1327 mm, Fachlast 200 kg, Nutzung beidseitig, Ständer mit korrosionsschützender Zinkbeschichtung

Artikelnummer: 228396



hofe Durchlaufregal

Anbaufeld

Durchlaufregal - Anbaufeld

- Ideal für ergonomisches Arbeiten mit vermindertem Krafteinsatz. Ware kommt automatisch an den Mitarbeiter, der Entnahme- und Suchweg entfällt, Fehler durch falsche Entnahmen werden gesenkt und die Entnahme kann unabhängig von der Einlagerung erfolgen. Geeignet für alle Behältertypen und Kartonagen
- Stecksystem
- Höhe x Breite x Tiefe 2000 x 1310 x 1327 mm
- Fachlast 200 kg
- Fach Breite x Tiefe 1300 x 1200 mm
- 4 Ebene(n) mit je 4 Paar Röllchenleisten, ohne Abdeckboden
- Die eingelagerte Ware gleitet durch eine Fachbodenneigung von 3 - 4 ° selbständig, aufgrund der eigenen Schwerkraft, zur Entnahmeseite
- Ebenen mit 5 Führungsschienen zur zusätzlichen Unterteilung und vereinfachten Befüllung der einzelnen Kanäle und abgerundete Traversen für einen schonende Entnahme. Über das horizontale Verstellraster von 6 mm lässt sich die Kanalbreite flexibel an die






jeweilige Ware anpassen

- Im Raster von 25 mm verstellbar
- Nutzung beidseitig
- Konstruktion aus Stahl
- Ständer mit korrosionsschützender Zinkbeschichtung
- Die Anlieferung erfolgt zerlegt
- 5 Jahre Garantie

Technische Details

Möbeltyp	Regal	Böden / Ebenen Ausstattung	5 Führungsschienen, abgerundete Traversen
Regaltyp	Durchlaufregal	Böden / Ebenen Funktion	horizontales Verstellraster (6 mm)
geeignet für (Produkt/Material)	Behälter, Kartonage	Neigung	3-4 °
geeignet für (Anwendung)	Ware-zum-Mann-Prinzip	Abdeckboden	nein
Regalsystem	Stecksystem	Höhenverstellraster Ebene	25 mm
Regalfeld	Anbaufeld	Fachbreite	1300 mm
Material	Stahl	Fachtiefe	1200 mm
Höhe	2000 mm	Nutzung	beidseitig
Breite	1310 mm	Oberfläche Ständer	verzinkt
Tiefe	1327 mm	Farbe Ausführung	verzinkt
Fachlast	200 kg	Anlieferung	zerlegt
Böden- / Ebenentyp	4 Paar Röllchenleisten	Garantie	5 Jahre
Böden / Ebenen Anzahl	4 Stück	Gewicht	85,6496 kg

Zubehör

228400		Normalröllchenleiste für Durchlaufregal, Breite x Tiefe 1300 x 1200 mm, Ausgestattet mit 5 Führungsschienen zur zusätzlichen Unterteilung und vereinfachten Befüllung der einzelnen Kanäle und abgerundete Traversen für einen schonende Entnahme, Aus Stahl mit korrosionsschützender Zinkbeschichtung
228402		Normalröllchenleiste für Durchlaufregal, Tiefe 1210 mm, Aus Stahl mit korrosionsschützender Zinkbeschichtung
228404		Führungsschiene, Für Durchlaufregal, Tiefe 1200 mm
228405		Bremsblech für Durchlaufregal, Für 33 bzw. 55 mm Teilung, Aus Stahl
228429		Bodenverankerung für Steckregal, Aus Stahl mit korrosionsschützender Zinkbeschichtung