

Federzug / Rückholer

Traglast 1,5 - 3 kg, Seilzug Länge 2,5 m

Artikelnummer: 524039



Federzug

Rückholer





Federzug / Rückholer

- Traglast 1,5 - 3 kg
- Seilzug Länge 2,5 m
- Gehäuse aus Kunststoff in orange
- Seil aus Stahl
- Absturzsicherung durch zusätzliche Kette
- Traglasteinstellung über Rasterscheibe

Technische Details

Hebegerät	Hebezeug	Material Seil	Stahl
Hebezeugtyp	Federzug / Rückholer	Material	Kunststoff
Traglast	1,5-3 kg	Farbe	orange
Arretierungsfunktion	nein	Hebezeug Ausstattung	Absturzsicherung durch zusätzliche Kette
Länge Seilzug	2,5 m	Hebezeug Funktion	Traglasteinstellung über Rasterscheibe
Material Gehäuse	Kunststoff	Gewicht	0,8 kg

Dazu passt auch ...

149164		Laufkatze, Zuglast 250 kg, Flanschbreite 50 - 152 mm
149455		Druckluft-Kettenzug, Traglast 125 kg, Anzahl Kettenstränge 1, Hakenaufhängung
508821		Stehhilfe, Sitz aus PU-Schaum in schwarz, Sitz Höhe 600 - 850 mm, Gestell aus Stahl mit schlag- und kratzfester Pulverbeschichtung in schwarz
524148		Werkbank, Höhe x Breite x Tiefe 900 x 1500 x 700 mm, Tischplatte aus Buche-Multiplex geölt in Buche, 4-Fußgestell, Gestell mit schlag- und kratzfester Pulverbeschichtung in lichtgrau