



RPY-10 ... (10t Presse)
RPY-23 ... (23t Presse)

Universelle Werkstattpressen Modell RPY und Modell RPES

Druckkraft 10 - 200t

Für alle Reparatur- und Montagearbeiten geeignet.

Gemäß den Europäischen Richtlinien und den UVV sind alle Werkstattpressen ohne Zweihandbedienung und Schutzvorrichtung einsetzbar, da die Zylinderausfahrzeiten unter 10 mm/s liegen.

Bei anderen Kombinationen beraten wir Sie gerne.

Anwendungsbereiche

- Aus- und Einpressen von Lagern, Bolzen, Buchsen.
- Richten von Trägern, Wellen, Achsen und Profilen.
- Verpress- und Quetscharbeiten.
- Belastungstests und Schweißprobenprüfungen.
- Prägen, Schneiden, Stanzen.
- Einrichten von Werkzeugen.

Ausstattung aller Pressen

Ausstattung und Verarbeitung

- Betriebsfertige Ausstattung, einschl. Hydraulikölfüllung, Ölschauglas.
- Hochdruck-Hydraulikschläuche.
- Manometer, glyzeringedämpft.
- Standprofile mit Befestigungsbohrungen, und Tischverstellung, mit Umrechnungstabelle: Betriebsdruck - Presskraft.

Beschreibung der Hydraulikzylinder

Ausstattung und Verarbeitung

- Aus Chrom-Molybdänstahl gefertigt, vergütet und mit metrischen Befestigungsgewinden in der Kolbenstange ausgestattet.
- Doppelte Bronzeführung der hartverchromten Kolbenstange.
- Kolbenrückzug durch Feder oder hydraulisch.
- Befestigungsgewinde in der Kolbenstange.
- Hublänge 150 bis 500 mm.

Beschreibung der Pressenrahmen

Ausstattung und Verarbeitung

- Robuste, dehnungsarme und verwindungssteife Konstruktion.
- Massive, präzise geschweißte Pressenrahmen.
- Offene Bauweise, von allen Seiten zugänglich.
- 50 und 100t Pressen mit hydraulisch höhenverstellbarem Pressentisch und Pressenkopf (Vorrichtung zur Verstellung gehört zum Lieferumfang).
- 200t Presse mit hydraulisch höhenverstellbarem Pressentisch und festverschweißtem Pressenkopf.
- Jeweils vier Steckbolzen halten den Pressenkopf und -tisch und erhöhen die Stabilität des Rahmens (50 und 100t).
- 50, 100 und 200t Pressen mit schwenkbarer Pumpenkonzole mit freiem seitlichem Durchgang zum Richten von besonders langen Werkstücken.
- Baukastensystem: weitere sinnvolle Kombinationen von Hydraulikzylindern und Pumpen sind möglich.
- Der Antrieb erfolgt wahlweise durch Hand- oder Elektro-Hydraulikpumpen.



RPY-50 ... (50t Presse)
RPY-100 ... (100t Presse)

INFO

Der Pressenkopf der 200t-Pressen ist fest verschweißt.
Werkstattpressen werden betriebsfertig geliefert.

Beschreibung der Handpumpen

Ausstattung und Verarbeitung

- Alle Handpumpen mit zweistufigem Fördervolumen.
- Glyzeringedämpftes Manometer, Ø 63 mm, Klasse 1,6.
- 2,0 m Hydraulikschlauch mit Schnellkupplung.

Beschreibung der Motorpumpen

Ausstattung und Verarbeitung

- Langlebige Radialkolbenpumpen, ab 50t mit zweistufigem Fördervolumen (Eilgang).
- Druckeinstellventil auf Wunsch (bei Ausstattung mit Elektromagnetventilen serienmäßig).
- Glyzeringedämpftes Manometer, Ø 100 mm, Klasse 1,0.
- Steuerung wahlweise durch: Hand-Wegeventil mit Verbindung mit einer „Motor-Start-Stop“ Kabelfernbedienung (ein Taster) oder Elektromagnetventil mit Kabelfernsteuerung (zwei Taster).



RPES 10 ... (10t Presse)
RPES 30 ... (30t Presse)

Technische Daten Modell RPY und Modell RPES

Modell	EAN-Nr. 4025092*	Pressen- bauform	Druckkraft t	Zylindertyp	Zylinderhub mm	Kolben- rückzug	Pumpenart	Ventil- steuerung	Pumpentyp
RPY-1015 M-2	*157346	Bank	10	YS-10/150	150	Feder	Hand	Hand	HPS-2/0,7 A
RPY-1025 EM-PYE 07	*250214	Bank	10	YS-10/250	250	Feder	Elektro	Hand	PYE-07/3/10/3M-RPY
RPY-2316 M-2	*157360	Bank	23	YS-23/160	160	Feder	Hand	Hand	HPS-2/0,7 A
RPY-2325 M-2	*157384	Bank	23	YS-23/250	250	Feder	Hand	Hand	HPS-2/2 A
RPY-2325 EM-PYE 07	*651059	Bank	23	YS-23/250	250	Feder	Elektro	Hand	PYE-07/3/10/3M-RPY
RPES-1015 M-2	*160766	Stand	10	YS-10/150	150	Feder	Hand	Hand	HPS-2/0,7 A
RPES-1025 EM-PYE 07	*651059	Stand	10	YS-10/250	250	Feder	Elektro	Hand	PYE-07/3/10/3M-RPY
RPES-2316 M-2	*160780	Stand	23	YS-23/160	160	Feder	Hand	Hand	HPS-2/0,7 A
RPES-2325 M-2	*160797	Stand	23	YS-23/250	250	Feder	Hand	Hand	HPS-2/2 A
RPES-2325 EM-PYE 07	*243728	Stand	23	YS-23/250	250	Feder	Elektro	Hand	PYE-07/3/10/3M-RPY
RPY-5015 EM	*158992	Stand	50	YH-50/150	150	Hydraulisch	Elektro	Hand	PY-04/2/5/4M
RPY-5035 EM	*157575	Stand	50	YH-50/350	350	Hydraulisch	Elektro	Hand	PY-04/2/5/4M
RPY-5035 EE	*157582	Stand	50	YH-50/350	350	Hydraulisch	Elektro	Magnet	PYS-07/3/10/4 E
RPY-5050 EE	*159012	Stand	50	YH-50/500	500	Hydraulisch	Elektro	Magnet	PYS-07/3/10/4 E
RPY-10035 EM	*157599	Stand	100	YH-100/350	350	Hydraulisch	Elektro	Hand	PY-07/3/20/4 M-RPY
RPY-10035 EE	*157605	Stand	100	YH-100/350	350	Hydraulisch	Elektro	Magnet	PY-07/3/20/4 E
RPY-10050 EM	*157612	Stand	100	YH-100/500	500	Hydraulisch	Elektro	Hand	PY-07/3/20/4 M-RPY
RPY-10050 EE	*158978	Stand	100	YH-100/500	500	Hydraulisch	Elektro	Magnet	PY-07/3/20/4 E
RPY-20035 EM	*157629	Stand	200	YH-200/350	350	Hydraulisch	Elektro	Hand	PY-11/3/20/4 M-RPY
RPY-20035 EE	*157636	Stand	200	YH-200/350	350	Hydraulisch	Elektro	Magnet	PY-11/3/20/4 E
RPY-20050 EM	*157643	Stand	200	YH-200/500	500	Hydraulisch	Elektro	Hand	PY-11/3/20/4 M-RPY
RPY-20050 EE	*159142	Stand	200	YH-200/500	500	Hydraulisch	Elektro	Magnet	PY-11/3/20/4 E

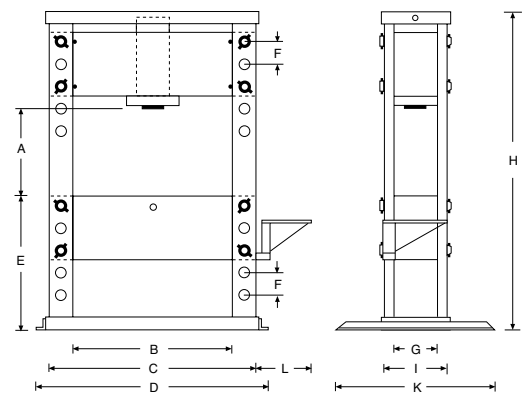


Typenschlüssel-Erläuterung

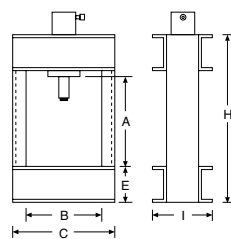
- Ventilsteuerung : M = Handventil, E = Elektromagnetventil mit Kabelfernsteuerung
- Pumpenart : M = Handpumpe, E = Elektropumpe
- Hub des Zylinders : 15 = 150 mm, 16 = 160 mm, 25 = 250 mm, 35 = 350 mm, 50 = 500 mm
- Druckkraft max. : 10 = 10t, 23 = 23t, 50 = 50t, 100 = 100t, 200 = 200t
- Baureihe

Abmessungen Modell RPY und Modell RPES (nur Rahmen)

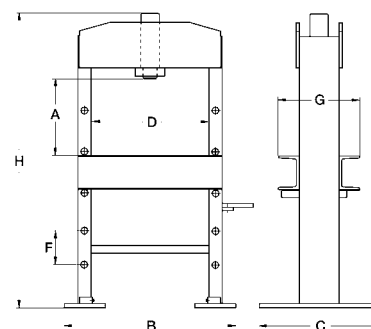
Modell	RPY-10	RPY-23	RPES-10	RPES-23	RPY-50	RPY-100	RPY-200
A min., mm	-	-	50	50	280	270	320
A max., mm	440	440	930	930	1.120	830	1.000
B, mm	380	380	700	700	820	1.000	1.000
C, mm	510	510	650	650	1.020	1.300	1.400
D, mm	-	-	500	500	1.200	1.480	1.580
E, mm	180	180	-	-	920	860	1.040
F, mm	-	-	150	150	140	140	170
G, mm	-	-	240	240	255	335	450
H, mm	840	840	1.695	1.695	2.000	2.000	2.430
I, mm	300	300	245	245	315	395	550
K, mm	-	-	-	-	1.000	1.000	1.000
L, mm	-	-	-	-	383	333	400
Gewicht ca., kg	77	77	94	94	450	950	2.380



RPY-50, 100 und 200



RPY-10 bis 23



RPES-10 bis 30